


CTSD

Comité
Technique
Spécial
Départemental



académie
Rennes



direction des services
départementaux
Ille-et-Vilaine

Éducation
nationale



Jeudi 9 novembre 2017

I. EFFECTIFS	4
♦ 1 ^{ER} DEGRÉ	4
A. Constat définitif	4
B. Évolution des effectifs sur les 4 dernières années	4
C. Évolution du taux de scolarisation en préélémentaire	4
♦ 2 ND DEGRÉ	5
A. Constat définitif	5
B. Évolution des effectifs sur les 3 dernières années	5
II. MOYENS	6
♦ 1 ^{ER} DEGRÉ.....	6
A. Suivi de la dotation.....	6
B. Suivi de la répartition – Rentrée 2016-17	6
C. Suivi de la répartition – 3 dernières années	6
D. Évolution du taux moyen d’encadrement	6
♦ 2 ND DEGRÉ – COLLEGES ET SEGPA	7
A. Consommation moyens fonction ENS	7
B. Répartition de la consommation	7
C. Créations et suppressions postes	7
D. Évolution du taux moyen d’encadrement	8
E. H/E et E/D (en collège)	8
♦ 2 ND DEGRÉ – LEGT et LP	9
A. Consommation moyens fonction ENS	9
B. Répartition de la consommation	9
C. Créations et suppressions postes	10
D. Évolution du taux moyen d’encadrement en LEGT pré bac.....	10
♦ 2 ND DEGRÉ – MOYENS HORS ENSEIGNEMENT	10
A. ETP fonctions hors ENS	10
B. Consommation crédits pédagogiques d’état en euros	10
III. POLITIQUE ÉDUCATIVE	11
♦ SCOLARISATION DES ÉLÈVES EN SITUATION DE HANDICAP OU MALADES	11
A. Nombre d’élèves handicapés	11
B. Accompagnement par un auxiliaire de vie scolaire individuel ou mutualisé.....	11
C. Scolarisation en dispositifs collectifs	11
D. Scolarisation dans les établissements spécialisés	11
E. Enseignants- référents.....	11
F. Elèves malades ou hospitalisés	11
♦ SCOLARISATION DES ÉLÈVES ALLOPHONES.....	12
A. Les élèves	12
B. Les UPEA2.....	12

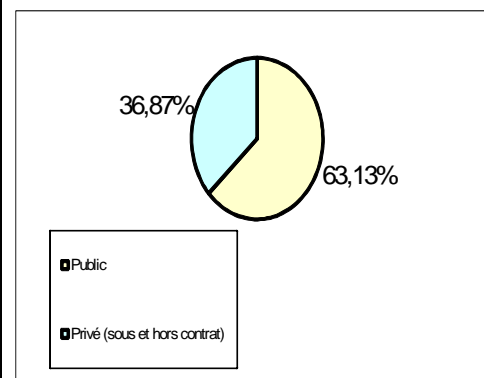
◆ LANGUES VIVANTES	13
A. Élémentaire public (bilan au 30/10/2016)	13
B. 2 ND degré public	13
◆ LANGUES ET CULTURES RÉGIONALES	14
◆ STAGES DE REMISE A NIVEAU – 1 ^{ER} DEGRÉ	14
◆ PRÉVENTION ET LUTTE CONTRE LES VIOLENCES	15
A. PSC1 : bilan des formations données	15
B. Actions de prévention	15
C. Faits de violence constatés	15
D. Conseils de discipline	19
E. Lutte contre l'absentéisme	19
F. Indicateurs de « mal-être »	19
IV. PERFORMANCE SCOLAIRE	20
◆ PARCOURS DE L'ÉLÈVE	20
A. 1 ^{er} degré	20
B. 2 nd degré	20
C. Décisions orientation 3 ^{ème} -2 ^{nde} GT	20
D. Affectation voie professionnelle	21
E. Assouplissement de la carte scolaire	21
◆ RÉSULTATS AUX ÉVALUATIONS ET AUX EXAMENS	21
A. Évaluation langues vivantes	21
B. Au collège	21
C. Au lycée	22
◆ LA LUTTE CONTRE LE DÉCROCHAGE SCOLAIRE	22
A. Activité des plates-formes de suivi et d'appui aux décrocheurs (PSAD)	22
B. Activité de la Mission de lutte contre le décrochage scolaire (MLDS)	23

I. EFFECTIFS

◆ 1^{ER} DEGRÉ

A. Constat définitif

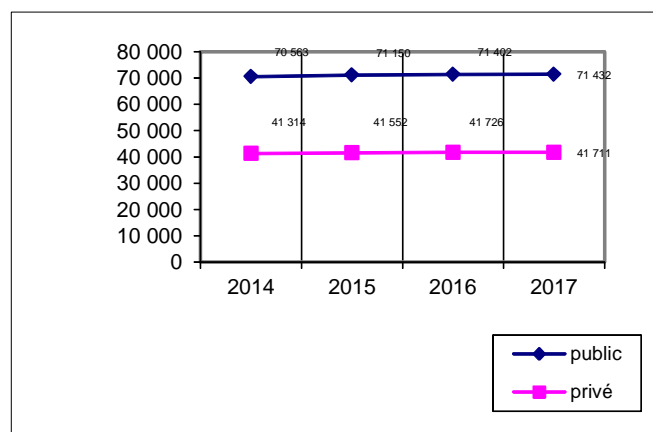
Rentrée 2017	Public		Privé (sous et hors contrat)		Total
	Effectifs	%	Effectifs	%	
Préélémentaire	27 316	63,75%	15 535	36,25%	42 851
Elémentaire	43 763	62,71%	26 027	37,29%	69 790
Spécialisé	353	70,32%	149	29,68%	502
Total	71 432	63,13%	41 711	36,87%	113 143



B. Évolution des effectifs sur les 4 dernières années

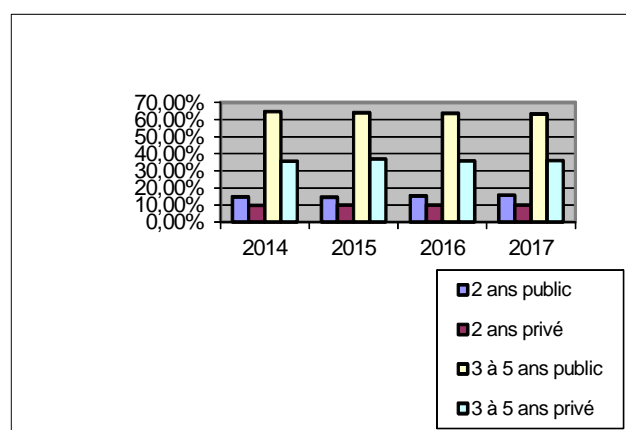
	2014	2015	2016	2017
public	70 563	71 150	71 402	71 432
privé	41 314	41 552	41 726	41 711

	Variation R16/R17		Variation sur 3 ans	
	effectifs	%	effectifs	%
public	30	0,04%	869	1,23%
privé	-15	-0,04%	397	0,96%



C. Évolution du taux de scolarisation en préélémentaire

		Public	Privé
2014	2 ans	14,82%	9,69%
	3 à 5 ans	64,60%	35,70%
2015	2 ans	14,52%	9,84%
	3 à 5 ans	64,00%	37,05%
2016	2 ans	15,31%	9,94%
	3 à 5 ans	63,60%	35,78%
2017	2 ans	15,79%	9,98%
	3 à 5 ans	63,30%	36,02%

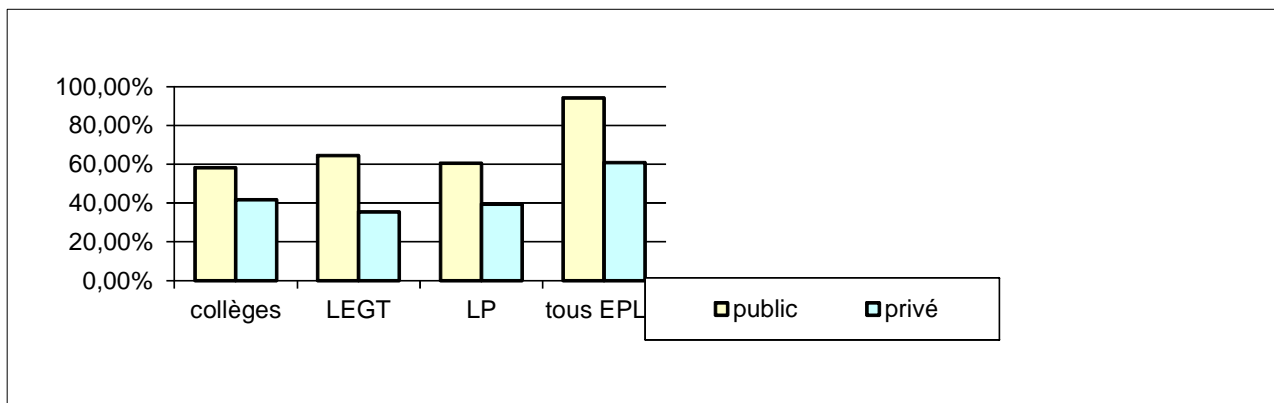


Le taux de scolarisation public + privé supérieur à 100% tient au fait que le département enregistre un flux migratoire positif.

◆ 2nd DEGRÉ

A. Constat définitif

Rentrée 2017-2018	Public		Privé		Total
	Effectifs	%	Effectifs	%	
COLLEGES	30 641	57,53%	22 618	42,47%	53 259
ULIS de COLLEGES	259	64,75%	141	35,25%	400
SEGPA	1 165	85,85%	192	14,15%	1 357
Total 1er cycle 2nd degré	32 065	58,28%	22 951	41,72%	55 016
LEGT pré-BAC	18 910	64,46%	10 427	35,54%	29 337
LEGT post-BAC	3 657	65,05%	1 965	34,95%	5 622
Total 2nd cycle ens général 2nd degré	22 567	64,55%	12 392	35,45%	34 959
LP	5 415	60,54%	3 530	39,46%	8 945
ULIS LYCEES	41	68,33%	19	31,67%	60
Autres formations	122	53,74%	105	46,26%	227
TOTAL hors EREA	60 210	94,28%	3 654	5,72%	63 864
EREA	229	100,00%		0,00%	229
TOTAL 2ND DEGRE	60 439	94,30%	38 997	60,84%	64 093



B. Évolution des effectifs sur les 3 dernières années

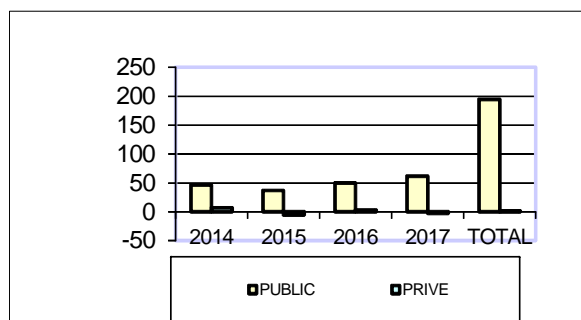
		2 014	2 015	2 016	2 017	Variation R17/R16		Variation sur 3 ans	
						effectifs	%	effectifs	%
Collèges +ULIS collèges +dispos spé)	public	30 055	30 117	30 331	30 900	569	1,88%	845	2,81%
	privé	21 869	21 912	22 216	22 759	543	2,44%	890	4,07%
SEGPA	public	1 208	1 133	1 167	1 165	-2	-0,17%	-43	-3,56%
	privé	198	193	192	192	0	0,00%	-6	-3,03%
LEGT pré-bac	public	17 520	18 167	18 587	18 910	323	1,74%	1 390	7,93%
	privé	9 477	9 787	10 152	10 427	275	2,71%	950	10,02%
LP	public	5 286	5 324	5 469	5 415	-54	-0,99%	129	2,44%
	privé	3 415	3 566	3 559	3 530	-29	-0,81%	115	3,37%
ULIS de lycées	public	37	45	29	41	12	41,38%	4	10,81%
	privé	30	29	16	19	3	18,75%	-11	-36,67%
Post-bac et autres formations	public	3 595	3 624	3 676	3 779	103	2,80%	184	5,12%
	privé	2 118	2 127	2 167	2 070	-97	-4,48%	-48	-2,27%
EREA	public	218	216	208	229	21	10,10%	11	5,05%

II. MOYENS

◆ 1^{ER} DEGRÉ

A. Suivi de la dotation

	PUBLIC			PRIVE		
	dot	effectifs	variation	dot	effectifs	variation
2014	46	70 563	769	7	41 314	-192
2015	37	71 150	587	-6	41 552	238
2016	50	71 402	252	3	41 726	174
2017	61,5	71 432	30	-3	41 711	-15
TOTAL	194,5		1 638	1		205



B. Suivi de la répartition – Rentrée 2017

PUBLIC	2016	2017
	Postes	
Pré-élémentaire	9	-2
Elémentaire	29,5	37
ASH	2	8,5
Divers	9,5	18
TOTAL	50	61,5

PRIVE	2016	2017
	Contrats	
Pré-élémentaire	0	-3
Elémentaire	3	0
Breton	0	0
Divers	0	0
TOTAL	3	-3

C. Suivi de la répartition – 4 dernières années

	Rentrée 2014		Rentrée 2015		Rentrée 2016		Rentrée 2017		bascule sur 4 ans
	ouv	ferm	ouv	ferm	ouv	ferm	ouv	ferm	
1er degré public	74	34	60	35	83	54	86	58	122
1er degré privé	27,5	17	16,75	22,5	27	24	24	27	4,75

D. Évolution du taux moyen d'encadrement

MAT	Public	Privé	REP-REP+
2014	26	27,9	22,5
2015	26,24	28,21	23,25
2016	25,6	28,11	23,22
2017	25,95	27,56	22,35

ELE-PRI	Public	Privé	REP-REP+
2014	23,47	22,92	20,99
2015	23,85	22,94	21,6
2016	23,5	23,48	21,45
2017	23,67	22,80	19,71



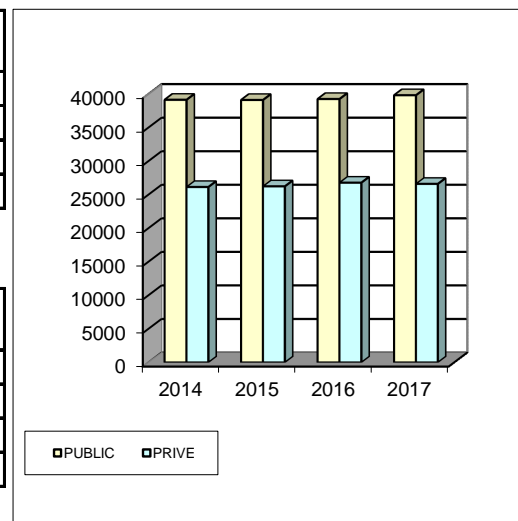
P/E	dep35	acad	Fce
2014	5,02	5,12	5,22
2015	5,03	5,18	5,28
2016	5,09	5,26	5,35
2017	5,17	5,36	

◆ 2ND DEGRÉ – COLLEGES ET SEGPA

A. Consommation moyens fonction ENS

PUB	EFF	HP	HSA	IMP	TOTAL	% HSA+IMP
2014	31263	36466,58	2673,67		39140,25	6,83%
2015	31250	36239,40	2517,05	357,75	39114,20	7,35%
2016	31498	36363,30	2525,35	365,00	39253,65	7,36%
2017	32065	37153,88	2254,97	408,50	39817,35	6,69%
évol 14-17		687,30	-418,70	408,50	677,10	

PRIV	EFF	HP	HSA	IMP	TOTAL	%HSA+IMP
2014	22067	24865,95	1276,05		26142,00	4,88%
2015	22105	24669,40	1369,60	198,25	26237,25	5,98%
2016	22408	25159,46	1425,17	200,25	26784,88	6,07%
2017	22951	24961,56	1434,29	206,00	26601,85	6,17%
évol 14-17		95,61	158,24	206,00	459,85	



B. Répartition de la consommation

Collèges PUBLICS		
DGH Collèges hors moyens spécifiques		35722,7
Moyens Spécifiques		
ULIS	507	
Dispositifs Relais	64	
UPE2A	181	
Elèves itinérants	30	
Forfait REP	63	
REP+ CLG HtesOurmes	55,15	
coordonnateur REP	10,5	
Internat réussite	23	
"médical" ou aide spécifique	153,5	
Décharges départ.	52	
Sous Total moyens spécifiques	1139,15	
SIB Rosa Parks Rennes	30	
SIC Rennes Zola	18	
FLS ponctuels (notifiés en HSE)	54	
TOTAL Moyens Spécifiques	1241,15	
Enveloppe Rectorat LCR	94,5	
DGH SEGPA	2759	
TOTAL	39 817,35	

Collèges PRIVES		
DGH Collèges hors moyens spécifiques		25631,35
Moyens Spécifiques		
ULIS	294	
Dispositifs Relais	46,5	
Réussite éducative	81	
"médical" ou aide spé	35	
Décharges départ.	39	
Sous Total moyens spécifiques	495,5	
TOTAL Moyens Spécifiques	495,5	
Enveloppe Rectorat LCR	27	
DGH SEGPA	448	
TOTAL	26 601,85	

C. Créations et suppressions postes

collèges, segpa, ulis publics	Rentrée 2014		Rentrée 2015		Rentrée 2016		Rentrée 2017		solde
	créations	supp.	créations	supp.	créations	supp.	créations	supp.	
	48	34	27	25	29	18	52	42	

D. Évolution du taux moyen d'encadrement

Collèges			SEGPA			Education Prioritaire	
	Public	Privé		Public	Privé	Public	Privé
2014	25,59	25,71	2014	13,57	13,2	22,96	-
2015	25,7	25,8	2015	12,9	12,9	23	
2016	26	26,22	2016	13,8	12,8	22,62	
2017	25,96	26,67	2017	13,54	13,71	23	

E. H/E et E/D (en collège)

	H/E de Constat en collèges hors dispositifs spécifiques, hors SEGPA, hors LCR		H/E de Constat en collèges avec dispositifs spécifiques, avec SEGPA, hors LCR	
	Public	Privé	Public	Privé
2014	1,169	1,156	1,249	1,184
2015	1,166	1,159	1,248	1,186
2016	1,170	1,168	1,244	1,20
2017	1,172	1,133	1,238	1,16

Taux d'encadrement 2017

	CLG publics	Effectifs	DIV	E/D	CLG privés	Effectifs	DIV	E/D
clg 100-200	2	325	16	20,3125	5	813	38	21,3947
clg 200-300	4	1107	47	23,5532	5	1281	53	24,1698
clg 300-400	8	2926	122	23,9836	9	3109	119	26,1261
clg 400-500	10	3951	154	25,6558	6	2612	97	26,9278
clg 500-600	19	10563	402	26,2761	5	2670	102	26,1765
clg 600-700	10	6428	242	26,562	6	3829	140	27,35
clg 700 et +	7	5327	197	27,0406	9	8304	298	27,8658

◆ 2ND DEGRÉ – LEGT et LP

A. Consommation moyens fonction ENS

LEGT PUB	EFF	HP	HSA	IMP	TOTAL	% d'HSA +IMP
2014	21 115	26198,63	3051,27		29249,90	10,43%
2015	21 791	27008,34	2972,67	168,00	30149,01	10,42%
2016	22 263	27692,83	3014,67	180,75	30888,25	10,35%
2017	22 689	28135,25	3188,20	207,50	31530,95	10,77%

LEGT PRIV	EFF	HP	HSA	IMP	TOTAL	% d'HSA +IMP
2014	11 625	15156,16	1699,84		16856,00	10,08%
2015	11 943	15251,95	1810,83	141,85	17204,63	11,35%
2016	12 335	15758,04	1876,27	160,17	17794,48	11,44%
2017	12 516	16033,21	1818,56	158,60	18010,37	10,98%

LP PUB	EFF	HP	HSA	IMP	TOTAL	% d'HSA +IMP
2014	5 323	10785,70	939,50		11725,20	8,01%
2015	5 369	10830,25	873,78	104,00	11808,03	8,28%
2016	5 498	10888,90	867,00	116,50	11872,40	8,28%
2017	5 456	10914,95	933,61	117,50	11966,06	8,78%

LP PRIV	EFF	HP	HSA	IMP	TOTAL	% d'HSA +IMP
2014	3 415	6533,44	763,56		7297,00	10,46%
2015	3 566	6509,55	693,85	36,50	7239,90	10,09%
2016	3 559	6555,13	708,87	37,50	7301,50	10,22%
2017	3 530	6516,40	787,10	33,50	7337,00	11,18%

B. Répartition de la consommation

LEGT PUBLICS		
	DGH	31247,81
Moyens Spécifiques		
SIC ZOLA		13,5
Section Internationale VHB		34,5
ABIBAC		64
BACHIBAC		23
ESABAC Jean Macé		7
Micro lycée VHB		59,54
Dispositif EIP Jean Macé		9
UPE2 A RENNES PMF		20
Décharge départementale Arts et culture		12
TOTAL Moyens Spécifiques		242,54
	LCR	40,6
	TOTAL	31530,95

LP PUBLICS		
	DGH	11794,4
Moyens Spécifiques		
ULIS		126
UPE2A		22
Langue des signes		12
cadets de la République		11,66
TOTAL Moyens Spécifiques		171,66
	TOTAL	11966,06
DGH EREA		
		705

LEGT PRIVES		
	DGH	17939,37
Moyens Spécifiques		
Décharge Départementale		8
3 ULIS		63

LP PRIVES		
	DGH	7305,5
Moyens Spécifiques		
1 ULIS		21

C. Créations et suppressions postes

LEGT	Rentrée 2014		Rentrée 2015		Rentrée 2016		Rentrée 2017		118
	créa.	supp.	créa.	supp.	créa.	supp.	créa.	supp.	
	37	22	43	14	53	13	50	16	

LP et EREA	Rentrée 2014		Rentrée 2015		Rentrée 2016		Rentrée 2017		14
	créa.	supp.	créa.	supp.	créa.	supp.	créa.	supp.	
	6	8	12	5	8	4	9	4	

D. Évolution du taux moyen d'encadrement en LEGT pré bac

	2014	2015	2016	2017
LEGT pub	30,8	31	30,75	30,93
2nde	33,41	33,6	32,57	32,91
LEGT privé sous contrat	28,5	29	28,6	28,88
2nde	30,84	31,3	31,24	32,61

◆ 2ND DEGRÉ – MOYENS HORS ENSEIGNEMENT

A. ETP fonctions hors ENS

PUB	Collèges+ Lycées publics dotations			
	2014	2015	2016	2017
DOC	100,50	100,50	101,50	105,50
CPE	121,00	122,00	122,00	125,00
APS	6,00	6,00	6,00	6,00
Assistance éducative	568,50	570,50	598,50	606,50
Infirmier(e)s	96,00	97,00	96,00	98,00

PRIV	Collèges + lycées privés			
	2014	2015	2016	2017
DOC.	81	81	81	81

2014 : dont 4 pro par gel moyens médecins
 2015 : dont 3 pro par gel moyens médecins
 2016 : dont 2 pro par gel moyens médecins
 2017 : +4ETP à titre définitif

B. Consommation crédits pédagogiques d'état en euros

	2014	2015	2016	2017
Fonds sociaux	78 283	116 043	283 173	
Crédits pédagogiques	216 924,50	196 589,00	1 765 323,00	1 370 131,00

ouverture Crevin en 2014

	2014	2015	2016	2017
Fonds sociaux	34 833	43 313	54 987	
Crédits pédagogiques	31 174,00	40 481,00	422 143,00	618 304,00

Lycées Publics(LEGT,LP,EREA)

	2014	2015	2016	2017
Fonds sociaux	49 785	74 157	251 147	
Crédits pédagogiques	111 007,50	144 338,00	139 053,00	107 801,00

Lycées Privés(LEGT,LP)

	2014	2015	2016	2017
Fonds sociaux	21 843	29 238	39 943	
Crédits pédagogiques	12 477,00	16 181,00	17 817,00	13 032,00

III. POLITIQUE ÉDUCATIVE

◆ SCOLARISATION DES ÉLÈVES EN SITUATION DE HANDICAP OU MALADES (Mise à jour le 03/10/2017)

A. Nombre d'élèves handicapés

Il s'agit d'élèves handicapés ou porteurs de maladies invalidantes disposant d'un PPS scolarisés individuellement ou collectivement en milieu ordinaire.

	1er degré			2nd degré			total
	incl coll (nbre places)	incl ind	total	incl coll (nbre places)	incl ind	total	
sept-13	515	1630	2145	382	1094	1476	3621
sept-14	507	1779	2286	407	1226	1633	3919
sept-15	509	1834	2343	451	1176	1627	3970
sept-16	510	2018	2528	466	1318	1784	4312
sept-17	540	2030	2570	480	1400	1880	4450
évol c/a janv 12	25	400	425	98	306	404	691
% augm.	4,85%	24,54%	19,81%	25,65%	27,97%	27,37%	22,89%

Attention : les effectifs en inclusion individuelle sont extrapolés à partir de l'enquête annuelle 2016-2017. Nous devons attendre les effectifs certifiés sans doublons de l'enquête 2017-2018 (décembre 2017) pour les actualiser. Les données relatives aux ULIS sont actualisées dans la mesure où nous affectons dans ces dispositifs et avons donc les chiffres précis. (Jean DEVRIES)

B. Accompagnement par un auxiliaire de vie scolaire individuel ou mutualisé

	élèves avec AVS	évol annuelle	évol c/a à 2013
sept-13	1909		
sept-14	2102	193	193
sept-15	2309	207	400
sept-16	2436	127	527
sept-17	2560	124	651

C. Scolarisation en dispositifs collectifs

45 ULIS école accueillent **540** élèves : 33 publiques et 12 privées.

48 ULIS 2nd degré accueillent 480 élèves : 38 ULIS collège (24 dans le public) + 10 ULIS Lycée (6 dans le public).

	2004	2013-14	2014-15	2015-16	2016-17	2017-18	écart 2004/2017
ULIS école	32	43	43	43	43	45	13
ULIS collège	12	30	32	34	35	38	26
ULIS lycée	0	7	7	7	8	10	10
référénts	0	19	19	19	19	23	23

D. Scolarisation dans les établissements spécialisés

1509 élèves étaient scolarisés dans les établissements sanitaires et médico-sociaux en septembre 2017.

127 ETP sont consacrés à leur encadrement dont 89 dans des établissements conventionnés, les autres étant sous contrat simple.

E. Enseignants- référents

23 postes sont opérationnels dont 5 relevant de l'enseignement privé. 20 enseignants sont titulaires du CAEI, CAPSAIS, CAPA-SH ou 2CA-SH.

Il convient d'ajouter les 2 enseignants référents de la CDOEASD, également enseignants spécialisés.

F. Elèves malades ou hospitalisés

En plus de l'engagement des moyens engagés au sein de l'unité d'enseignement de l'Hôpital Sud, le service d'assistance pédagogique à domicile SAPAD (1 ETP de coordination) accompagne les élèves malades à leur domicile.

2014/2015	2015/2016	2016/2017
130	139	140
	Ec:35 (452 h)	Ec : 26
	Col :48 + Lyc :56 (830 h)	Col : 46 Lyc : 68

◆ SCOLARISATION DES ÉLÈVES ALLOPHONES

A. Les élèves

Nombre d'élèves accueillis sur l'espace d'accueil EANA depuis la rentrée 2017 :

1er degré	maternelle	élémentaire
	22	90

2 nd degré	Francophones - 16 ans	Allophones – 16 ans	Francophones + 16 ans	Allophones + 16 ans	TOTAL
Août 2017	3	14	5	8	30
Septembre 2017	16	53	18	26	113
Octobre 2017 (jusqu'au 11/10/17)	12	10	7	7	36
TOTAL	31	77	30	41	179

B. Les UPEA2

Dispositifs proposés aux élèves allophones nouvellement arrivés du département :

Dans le premier degré, des dispositifs UPE2A dans les écoles suivantes :

- Guillevic à Rennes (14 élèves),
- Ille et Sonia Delaunay à Rennes (12 et 13 élèves affectés),
- Marcel Pagnol et Jean Rostand à Rennes (9 et 11 élèves affectés),
- Contour Saint Aubin et Liberté à Rennes (12 et 14 élèves affectés)
- Jean Zay et Duchesse Anne à Rennes (13 et 12 élèves affectés)
- Paul Langevin et Oscar Leroux à Rennes (10 et 11 élèves affectés)
- Jacques Prévert à Bruz et Guy Gérard à Pacé (9 et 9 élèves affectés)
- La Châtierre à Fougères et Jacques Prévert à Maen Roch (3 et 12 élèves affectés)

164 élèves inscrits dans ces dispositifs et 2 en cours d'affectation au 12 octobre 2017.

Dans le second degré, des dispositifs UPE2A au collège et dans les lycées professionnels

- Les Chalais (24 élèves + 2 avec soutien FLS), Clotilde Vautier (22 élèves + 2 avec soutien FLS), Anne de Bretagne (19 élèves), Les Hautes Ourmes (18 élèves + 1 avec soutien FLS) à Rennes
- Rosa Parks (6 élèves) à Rennes, une UPE2A NSA pour les élèves non scolarisés antérieurement
- Jean Moulin à Saint Jacques (22 élèves + 5 avec soutien FLS)
- Bellevue Redon (8 élèves + 1 avec soutien FLS)
- Thérèse Pierre à Fougères (12 élèves)
- Gérard de Nerval à Vitry (13 élèves + 1 avec soutien FLS)
- Charcot à Saint Malo (8 élèves + 1 avec soutien FLS)
- Dans les lycées professionnels Pierre Mendès France (10 élèves) et Jean Jaurès à Rennes (8 élèves)
- Dans le lycée général et technologique Pierre Mendès France (12 élèves)

182 élèves inscrits (+ 13 avec soutien FLS) dans ces dispositifs au 12 octobre 2017.

◆ LANGUES VIVANTES

A. Élémentaire public (bilan au 19/10/17)

ELV : Pourcentage de classes couvertes

classes couvertes	2013/14	2014/15	2015/16	2017/2018
CM2	100,00%	100,00%	100,00%	100,00%
CM1	100,00%	100,00%	100,00%	100,00%
CE2	100,00%	100,00%	100,00%	100,00%
CE1	100,00%	100,00%	100,00%	100,00%
CP	85,00%	92,50%	100,00%	100,00%

Pourcentage de groupes avec **choix** entre 2 langues vivantes (*n'existe plus depuis la rentrée 2016*)

Classes couvertes	2013/14	2014/15	2015/16	2016/17
CYCLE 3	1,7%	1,4%	0,8%	0%

Elèves apprenant deux langues (bilangue)

	2016/17	2017/18
CYCLE 3	20%	23.7%

Répartition par catégories d'intervenants

		2014/2015		2015/2016		2016/2017		2017/2018	
Catégorie		%	Nombre de Groupes couverts	%	Nombre de Groupes couverts	%	Nombre de Groupes couverts	%	Nombre de Groupes couverts
Professeurs du 1 ^{er} degré	habilités	48,0%	862	51,8%	967	52,3%	1061	56,0%	1158
	postes fléchés	50,2%	903	47,3%	882	44,4%	900	41,6%	858
	enseignants itinérants	1,2%	21	0,6%	11	1,9%	38	1,0%	22
Professeurs du second		0,2%	4			0,2%	5		2
Agents contractuels									
Intervenants extérieurs		0,4%	7	0,3%	5	1,2%	24	1,4%	28
TOTAL des groupes			1797		1865		2028		2068

Répartition des élèves par langue

Langue étudiée	2014/2015	2015/2016	2016/2017	2017/2018
Anglais	99,30%	99,70%	100,00%	100,00%
Allemand	0%	0%	6,60%	7,00%
Espagnol	0,25%	0,10%	0,16%	1,00%
Chinois	0,15%	0,15%	1,30%	1,30%

B. 2ND degré public

	niveau	2014/2015 Tous niveaux	2015/2016 Tous niveaux	2016/2017 niveau 6è	2017/2018 niveau 6è
Effectifs bilangues public		1056	981	396	698
Nombre de collèges concernés		57	57	20	29
Effectifs bilangues privé				265	338
Nombre de collèges concernés				13	15

◆ LANGUES ET CULTURES RÉGIONALES

1er degré	2016-2017 (constat)			2017-2018 (constat)			PU	PR
	PU	PR	DIWAN	PU	PR	DIWAN		
Nb d'écoles	11	6	3	14	6	3	3	0
Nb de classes	28	19	10	32	19	13	4	0
Nb d'élèves	565	340	211	692	345	217	127	5

2nd degré	2016-17 Constat Bilingue et breton/gallo facultatif			2017-18 (prévision) Bilingue et breton/gallo facultatif			PU	PR
	PU	PR		PU	PR			
Nb de collèges	3	2		3	2		0	0
Nb d'élèves	195	32		202	57		7	25
Nb de lycées	3	0		3	0		0	0
Nb d'élèves	168	0		146	0		-22	0
Total élèves	363	32		348	57		-15	25

◆ STAGES DE REMISE A NIVEAU – 1^{er} DEGRÉ

STAGES ORGANISES DANS LES ECOLES PUBLIQUES

PRINTEMPS

Année	2014	2015	2016	2017
Ecoles lieux de stage		73	64	65
Groupes d'élèves	120	109	93	88
Elèves	626	618	536	510

JUILLET

Année	2014	2015	2016	2017
Ecoles lieux de stage	3	0	0	0
Groupes d'élèves	4	0	0	0
Elèves	18	0	0	0

AOUT

Année	2014	2015	2016	2017
Ecoles lieux de stage		87	67	79
Groupes d'élèves	133	141	106	132
Elèves	718	797	617	771

BILAN ANNUEL

ANNEE	2014	2015	2016	2017
ENSEIGNANTS VOLONTAIRES	186	172	173	170
GROUPES d'élèves CONSTITUES	257	250	199	220

STAGES ORGANISES DANS LES ECOLES PRIVEES

	2014	2015	2016	2017
Total Elèves	683	388	307	395
nbre enseignants	114	91	53	99
nbre écoles	50	40	34	48
Elèves concernés	425	307	200	341

◆ PRÉVENTION ET LUTTE CONTRE LES VIOLENCES

A. PSC1 : bilan des formations données

ANNEES SCOLAIRES	Nombres de sessions organisées (1)	Nombre total de participants (2)	Nombre de certificats de compétences délivrés (2)
PSC1 2012/2013	243	3278	3226
PSC1 2013/2014	294	4061	4023
PSC1 2014/2015	315	4070	3991
PSC1 2015/2016	287	4463	4355
PSC1 2016/2017	436	4908	4773

PSC1 (Prévention et Secours Civique de niveau 1 - source DIVEL et CT infirmier)

(1) par les formateurs Education Nationale

(2) par les formateurs Education Nationale et les formateurs des associations dans le cadre de l'Ecole

B. Actions de prévention

	Années scolaires					
	2013 2014	2014 2015	2015 2016	Nombre d'élèves concernés	2016 2017	Nombre d'élèves concernés
Approche globale des conduites à risques	49	41	53	5630	45	6835
Tabac	31	23	21	2080	33	3937
Alcool	20	13	14	1255	20	1450
Produits illicites	14	14	17	1958	22	2807
Dopage	2	0	0	0	1	10
Médicaments	1	1	3	3	NR	NR
Education à la sexualité	169	141	122	15355	144	15107
Estime de soi, développement des compétences psychosociales	63	60	82	3673	116	9782
Education nutritionnel	58	35	36	4098	35	4376
Maltraitance, violence, prévention des jeux dangereux	22	20	5	1102	28	652
Harcèlement			41		61	5170
Souffrances psychiques et phénomènes suicidaires	2	41	2	208	21	651
Hygiène de vie (hygiène générale, bucco-dentaire, sommeil...)	97	60	48	7342	49	7941
Sécurité routière	95	79	NR	10672	117	NR
Education du citoyen						
Poly consommation	16	15	75	3662	NR	NR
Autres	55	30	23	2756	59	5870
TOTAL	694	573	542	59794	542	64588

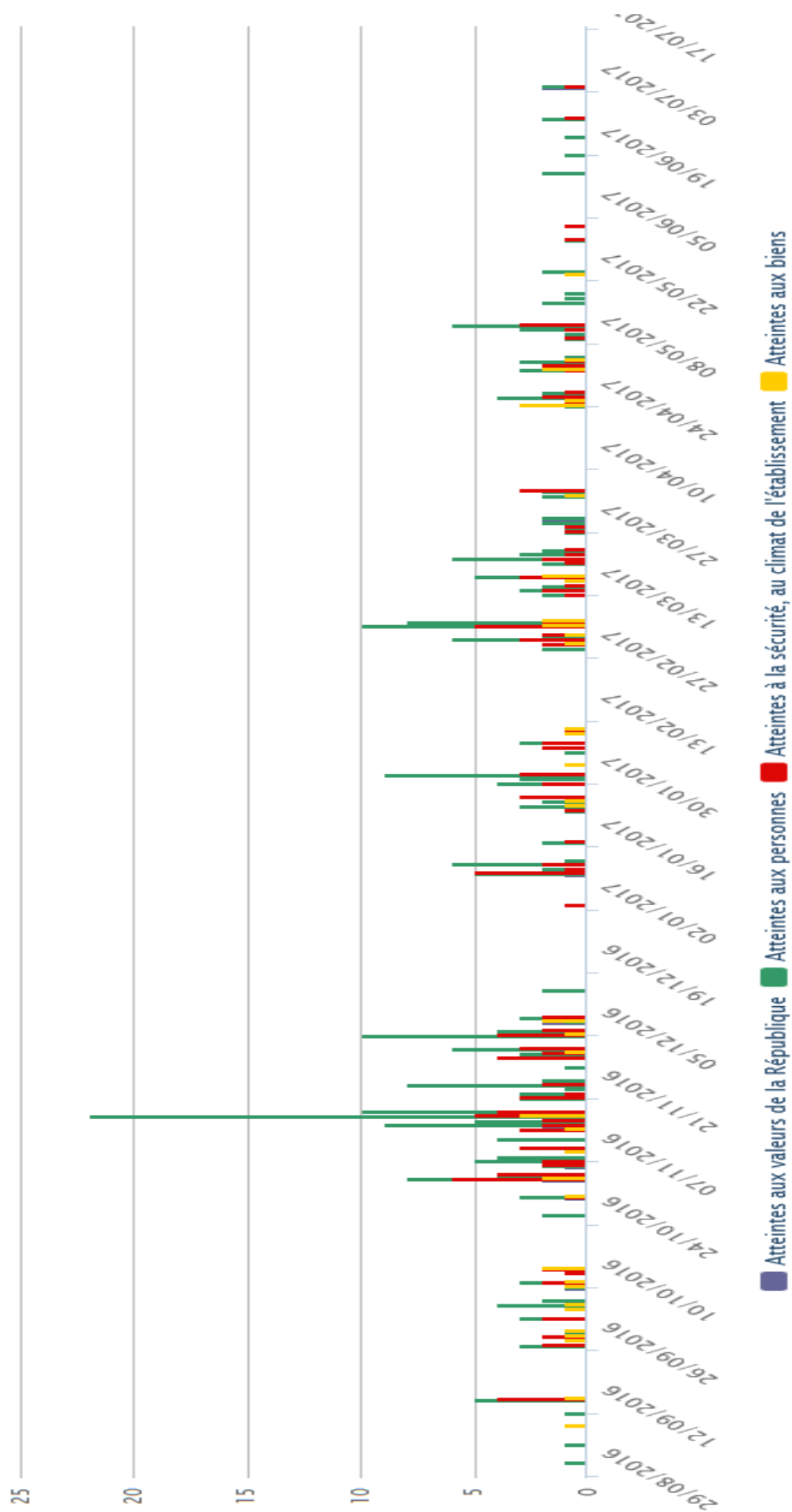
Extrait des recueils de données des infirmier(e)s (est comptabilisé le nombre d'actions par thématique et non le nombre de séances)

C. Faits de violence constatés

	2015-16	2016-17
atteintes aux biens	6	voir pages ci-après
atteintes aux personnes	115	
port d'arme	5	
stupéfiant	10	
total	136	

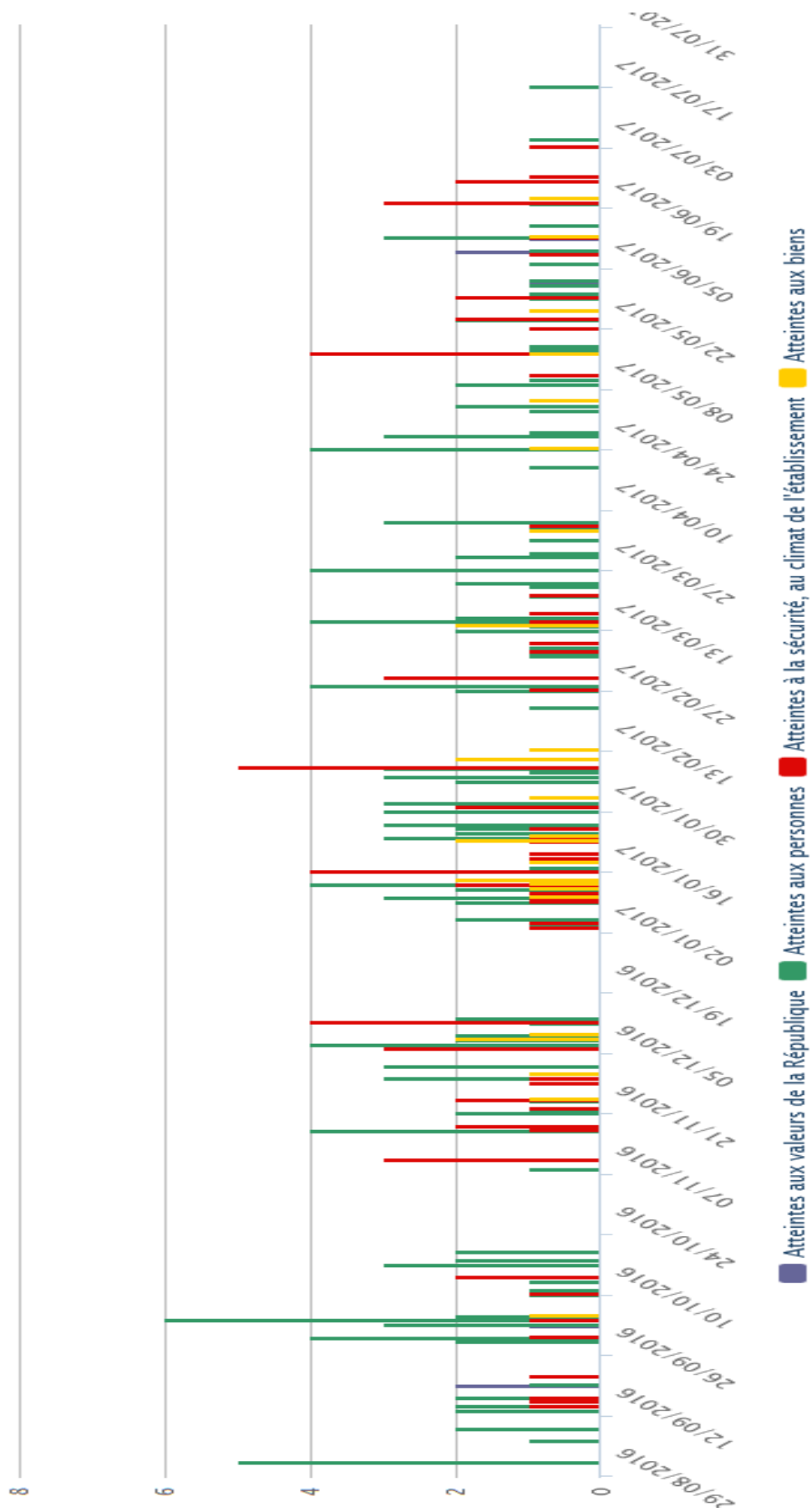
Faits établissements 1^{er} degré de sept 2016 à aout 2017

Nombres de faits selon la nature des atteintes



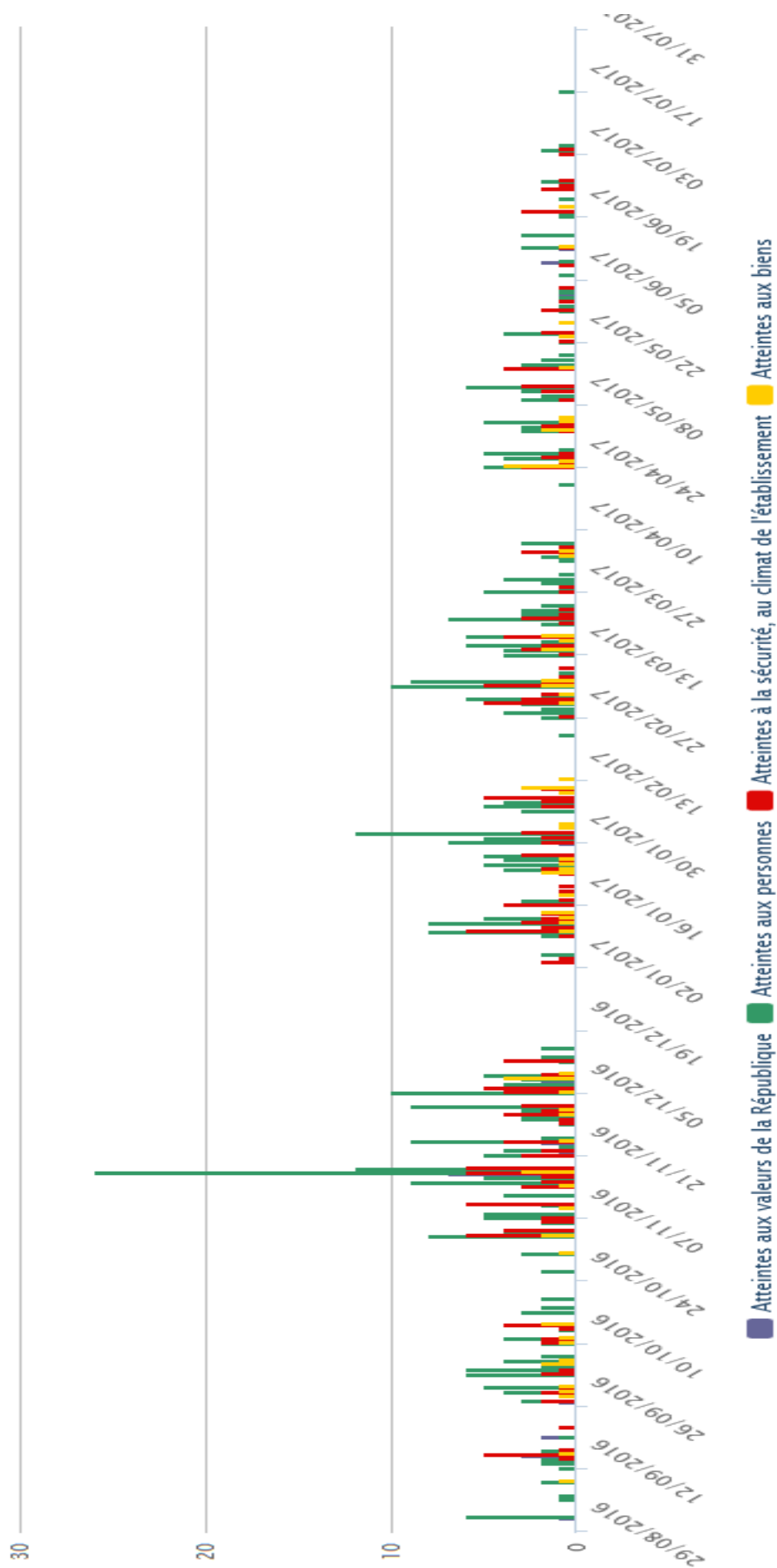
Faits établissements 2nd degré de sept 2016 à août 2017

Nombre de faits selon la nature des atteintes



Faits établissements tous degrés de sept 2016 à août 2017

Nombre de faits selon la nature des atteintes



D. Conseils de discipline

	2014-15		2015-16		2016-17		évolution n-1	
	CDD	dont ED	CDD	dont ED	CDD	dont ED		
collèges	138	93	105	63	100	66	-5	3
LP	48	17	63	26	70	36	7	10
LEGT	7	3	13	4	21	9	8	5
EREA	10	6	8	5	6	5	-2	0
total	203	119	189	98	197	116	8	18
	58,62%		51,85%		58,88%			

ED : Exclusion Définitive

Source DIVEL

E. Lutte contre l'absentéisme

	2014/2015			2015/2016			2016/2017		
	Nombre de signalements	Effectifs	% effectifs	Nombre de signalements	Effectifs	% effectifs	Nombre de signalements	Effectifs	% effectifs
Etablissements publics									
Ecole	50	69 794	0,07%	54	70 563	0,08%	71	71 402	0,10%
Collège	229	30 746	0,74%	224	29 823	0,75%	180	30 331	0,59%
Lycée	24	16 853	0,14%	31	17 520	0,18%	35	22 248	0,16%
LP	60	5 452	1,10%	29	5 540	0,52%	48	5 498	0,87%
Total Ets publics	363	122845	0,30%	338	123446	0,27%	334	129479	0,26%

	2014/2015			2015/2016			2016/2017		
	Nombre de signalements	Effectifs	% effectifs	Nombre de signalements	Effectifs	% effectifs	Nombre de signalements	Effectifs	% effectifs
Etablissements privés									
Ecole	6	41 706	0,01%	6	41 314	0,01%	2	41 726	0,00%
Collège	26	21 809	0,12%	25	22 067	0,11%	17	22 116	0,08%
Lycée	1	9 344	0,01%	10	9 477	0,11%	3	12 319	0,02%
LP	1	3 483	0,03%	2	3 415	0,06%	0	3 575	0,00%
Total Ets privés	34	76 342	0,04%	43	76273	0,06%	22	79736	0,03%

Source DIVEL

F. Indicateurs de « mal-être »

		2013-14	2014-15	2015-16	2016-2017
		tentatives de suicide	G	27	25
	F	53	64	69	70
	total	80	89	97	100
nbre de suicides	G	2	0	4	0
	F	0	1	2	0
	total	2	1	6	0
élèves en souffrance psychique	G	95	83	89	115
	F	136	147	164	207
	total	231	230	253	322
auto-mutilation	G	90	64	56	71
	F	295	264	221	315
	total	385	328	277	386
total		698	648	633	808

Ecoute relation d'aide infirmier(e)s				
	2013-2014	2014-2015	2015-2016	2016-2017
Collège	6761	7262	7389	7736
Lycée	5275	3664	3006	2789
L.P.	1991	2438	1707	2334
Total	14 027	13 364	12 102	12 859

IV. PERFORMANCE SCOLAIRE

◆ PARCOURS DE L'ÉLÈVE

A. 1^{er} degré

		2014-15	2015-16	2016-17	3 ans
avance	public	1,64	1,64	1,5	-0,14
retard	public	7,4	6,7	5,6	-1,8
tx retard dépt entrée 6ième	pub+priv	8,8	8,1	7,05	-1,75
tx retard Fce entrée 6ième	pub+priv	10,6			

B. 2nd degré

Les maintiens au collège (décisions en juin avant l'appel)

	maintiens en 6ème		maintiens en 4ème		maintiens en 3ème	
	dep35	acad	dep35	acad	dep35	acad
2013	1,3	1,9	1,2	1,3	1,8	2
2014	2,1	2,1	1,2	1,5	1,2	1,7
2015	1,3	1,3	1	1	1,1	1,3
2016					0,4	0,5
2017*					0,3	0,3

*2017 : il s'agit des demandes de maintien suite à désaccord sur les voies d'orientation

Les maintiens et réorientations fin de 2^{nde} GT

	maintien dep35	maintien acad	voie pro dep 35 *	voie pro acad*
2013	6,2	6,1	4,8	5,1
2014	5,3	5,5	4,1	4,8
2015	5,3	5,6	4,2	4
2016	1,8	1,9	4,1	5,2
2017	0,8	1	3,5	4,9
écart 13-17	-5,4	-5,1	-1,3	-0,2

*2017 : il s'agit des demandes de maintien suite à désaccord sur les voies d'orientation

C. Décisions orientation 3ème-2nde GT

	2014	2015	2016	2017	évol 14-17
Bain Redon	67,2	65,4	71,5	70,3	3,1
C St Malo	65,4	63,1	66,6	68,7	3,3
Foug/Vitre	62,9	66,3	62,6	66,8	3,9
Rennes	75,2	75	76,8	77,5	2,3

dep 35	71	70,9	72,6	73,9	2,9
--------	----	------	------	------	-----

décisions juin avant appel

Synthèse	juin-13		juin-14		juin-15		juin-16		juin-17	
	dep35	acad	dep35	acad	dep35	acad	dep35	acad	dep35	acad
3ième - 2nde GT	70,5	67,8	71	68,3	70,9	68,4	72,6	68,4	73,9	70,7
3ième - voie pro	27,7	30,3	27,8	31,9	28	30,3	27	30,3	26,1	29,3
2nde GT - 1ère GT	89	88,8	90,6	89,2	90,5	90,3	94	90,3	96,4	95,2

D. Affectation voie professionnelle

	2016					2017				
	cap. Ac.	aff. Juin	pl. vac.	Présents rentrée	pl. vac.	cap. Ac.	aff. Juin	pl. vac.	Présents rentrée	pl. vac.
2nde pro	1663	1579	84	1514	149	1652	1614	38	1492	160
CAP	442	439	3	354	88	472	470	2	415	57

E. Assouplissement de la carte scolaire – DONNEES AFFELNET

		2015	2016	2017
6^{ème}	demandes	627	608	604
	soit x% de eff.	8%	8%	7%
	tx satisf.	78%	75%	80%
Tous niveaux de collège	demandes	1123	910	848
	soit x% de eff.	4%	3%	3%
	tx satisf.	75%	74%	77%
2nde GT	demandes (V1)	1353	1184	1206
	soit x% de eff.	20,7	18,5	18,6
	tx satisf. (V1)	70,1%	85,9%	73,1%
	% admis par dérog	14,8%	16,5%	14,7%

◆ RÉSULTATS AUX ÉVALUATIONS ET AUX EXAMENS

A. LVE : test de positionnement niveau A1

La validation du niveau A1 en LVE se fait en fin de cycle 3.

En 2017, le test de positionnement A1 en anglais a concerné 8614 élèves.

Les résultats montrent que 76% des élèves ont une maîtrise satisfaisante du niveau A1.

Pour mémoire :

Niveau A1	2012	2013	2014	2015	2016
anglais	92.5%	92.22%	92,30%	92%	90.8%
allemand	96.8%	97.4%	96%	96%	100%
espagnol	98.4%	100%	95,50%	95.5%	100%

B. Au collège

	juin-15			juin-16			juin-17		
	dep 35	fce	acad	dep 35	fce	acad	dep 35	fce	acad
DNB général	92,6	87,1	91,7	93,6	87,8	92,4	94,1	89,8	93,4
écart		5,5	0,9		5,8	1,2		4,3	0,7
DNB pro	81,2	77,3	80,4	86,5	81,2	85,5	86,2	79,7	83,2
écart		3,9	0,8		5,3	1		6,5	3
DNB (ttes séries)	91,1	86,3	90,3	92,7	87,3	91,6	93,2	89	92,2
écart		4,8	0,8		5,4	1,1		4,2	1

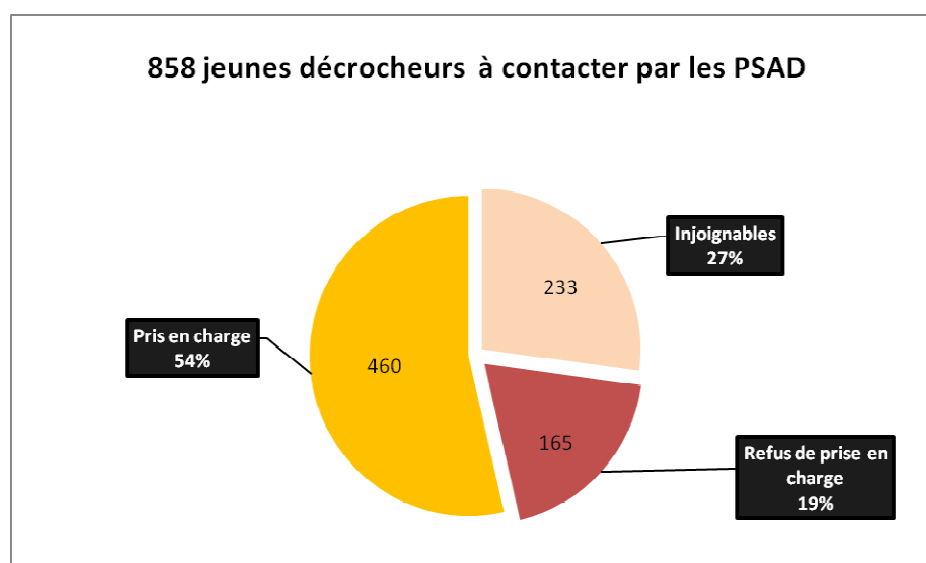
C. Au lycée

	juin-15			juin-16			juin-17		
	dep 35	fce	acad	dep 35	fce	acad	dep 35	fce	acad
Bac pro	82,5	80,3	84,6	86,4	82,2	88,1	86,1	81,5	87,7
écart		2,2	-2,1		4,2	-1,7		4,6	-1,6
Bac techno	94,0	90,7	93,8	94,1	90,7	94,7	94,6	90,5	94,8
écart		3,3	0,2		3,4	-0,6		4,1	-0,2
Bac général	92,3	91,4	92,2	94,1	91,4	94,3	93,4	90,7	93,2
écart		0,9	0,1		2,7	-0,2		2,7	0,2
Total Bac		87,8			88,5			87,9	
écart		-87,8	0,0		-88,5	0,0		-87,9	0,0

◆ LA LUTTE CONTRE LE DÉCROCHAGE SCOLAIRE

A. Activité des plates-formes de suivi et d'appui aux décrocheurs (PSAD)

Bilan au 30 septembre 2017 des deux campagnes nationales organisées par le SIEI (système interministériel d'échanges d'informations) :

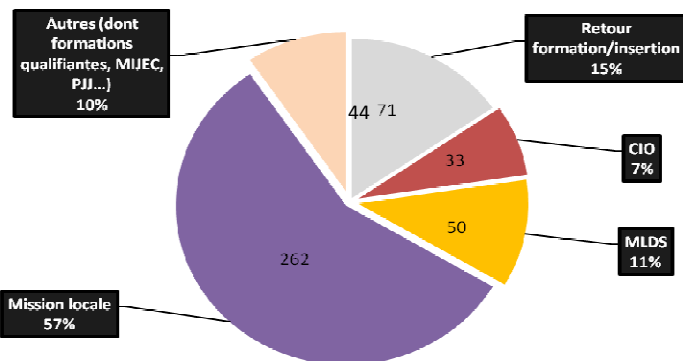


- **La fiabilisation des listes RIO** : cette étape préalable s'effectue auprès des établissements d'origine qui vérifient la situation réelle de chaque jeune identifié par les listes RIO. 58% des jeunes identifiés par RIO ne sont pas des décrocheurs. Ils sont soit scolarisés, soit en emploi.

- **Les jeunes contactés par les PSAD** : ce sont ceux dont la situation est inconnue des établissements d'origine. Ils sont alors contactés par les acteurs de la PSAD concernée, principalement les CIO, missions locales, MLDS et MIJEC.

- **Les injoignables** : jeunes dont les coordonnées sont absentes ou erronées ou qui ne répondent pas aux messages laissés ou aux courriers envoyés. Ils ne sont pas forcément tous décrocheurs.

460 jeunes pris en charge par les PSAD



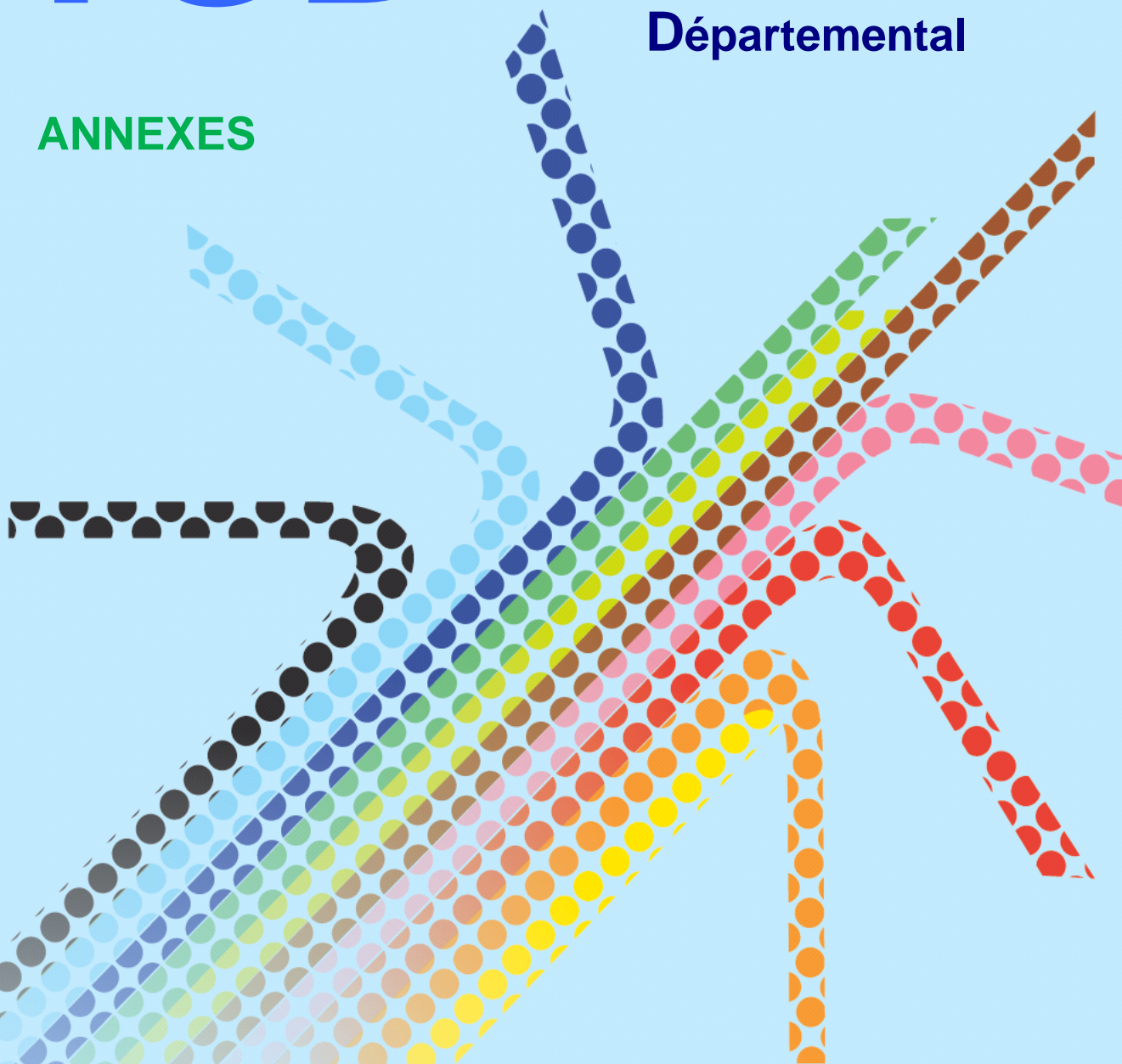
B. Activité de la Mission de lutte contre le décrochage scolaire (MLDS)

BAPE	EPLÉ	Description	Nombre de jeunes accueillis
RENNES	Lycée Jean Jaurès - Rennes	Jeunes sortis sans solution ou en voie de décrochage + Élèves allophones nouvellement arrivés	135
	Lycée Charles Tillon - Rennes	Jeunes sortis sans solution ou en voie de décrochage	
	EREA - Rennes	Élèves allophones nouvellement arrivés	50
	Lycée Bréquigny - Rennes	Élèves allophones nouvellement arrivés NSA	
	Lycée Victor et Hélène Basch - Rennes	Élèves allophones nouvellement arrivés	21
REDON	Lycée Beaumont - Redon	Jeunes sortis sans solution ou en voie de décrochage en suivi individuel	19
SAINT-MALO	Lycée Maupertuis - Saint-Malo	Jeunes sortis sans solution ou en voie de décrochage + Élèves nouvellement arrivés	179
	Lycée Alphonse Pellé - Dol de Bretagne	Jeunes sortis sans solution ou en voie de décrochage en suivi individuel	2
FOUGERES - VITRÉ	Collège Thérèse Pierre - Fougères	Jeunes sortis sans solution ou en voie de décrochage + Elèves nouvellement arrivés	32
	Lycée La Champagne - Vitré	Jeunes sortis sans solution ou en voie de décrochage + Élèves nouvellement arrivés	28
Total			466

CTSD

Comité
Technique
Spécial
Départemental

ANNEXES



direction des services
départementaux
Ille-et-Vilaine

Éducation
nationale



Jeudi 9 novembre 2017

Sommaire des annexes

1	Constat des effectifs 1 ^{er} degré public	1
2	Constat des effectifs 1 ^{er} degré privé	10
3	Répartition des effectifs par âge et par niveau 1 ^{er} degré public	14
4	Répartition des effectifs par âge et par niveau 1 ^{er} degré privé	15
5	Mesures de carte scolaire 1 ^{er} degré public	16
6	Mesures de carte scolaire 1 ^{er} degré privé	21
7	Constat des effectifs collèges publics	23
8	Constat des effectifs SEGPA et EREA publics	26
9	Constat des effectifs collèges et SEGPA privés	27
10	Constat des effectifs LEGT publics	28
11	Constat des effectifs LP publics	29
12	Constat des effectifs LEGT privés	30
13	Constat des effectifs LP privés	31
14	Moyens d'enseignement collèges publics	32
15	Moyens d'enseignement SEGPA publics	33
16	Moyens d'enseignement collèges privés	34
17	Moyens attribués aux SEGPA privées	35
18	Moyens d'enseignement LEGT publics	36
19	Moyens d'enseignement LP et EREA publics	37
20	Moyens enseignement LEGT privés	38
21	Moyens enseignement LP privés	39
22	Moyens spécifiques – 2 nd degré public	40
23	Moyens spécifiques – 2 nd degré privé	42
24	Moyens d'assistance éducative	43
25	Moyens Education (CPE) collèges-lycées-lycées professionnels	45
26	Moyens Documentation collèges-lycées-lycées professionnels	47
27	Moyens infirmiers collèges-lycées-lycées professionnels	49
28	Accompagnement éducatif public	51
29	Crédits pédagogique globalisés collèges publics	52
30	Crédits pédagogiques globalisés lycées publics et EREA	53
31	Crédits pédagogiques globalisés collèges privés	54
32	Crédits pédagogiques lycées privés	55
33	Constat Bilangue	56
34	Dotation fonds sociaux établissements publics d'Ille et Vilaine	57
35	Dotation fonds sociaux établissements privés	59
36	Affectations en lycée général et technologique	60
37	Bilan des entrées (6 ^{ème})	61
38	Bilan des demandes tous niveaux (public/public)	74
39	Bilan des demandes tous niveaux (privé/public)	80
40	Bilan affectations ville de Saint-Malo	87

CONSTAT DES EFFECTIFS 1ER DEGRE PUBLIC
RENTREE SCOLAIRE 2017

Annexe 1

COMMUNE	DENOMINATION	Effectifs préélémentaires					Effectifs élémentaires							TOTAL ECOLE ULIS COMPRIS
		2 ans	3 ans	4 ans	5 ans ou +	TOTAL MAT	CP	CE1	CE2	CM1	CM2	TOTAL ELEM	ULIS	
ACIGNE	LE CHAT PERCHE	14	63	60	59	196	0	0	0	0	0	0	0	196
ACIGNE	LE CHEVRE	0	0	0	0	0	72	65	66	74	60	337	0	337
ANDOUILLE-NEUVILLE	LES PRES VERTS	0	17	14	24	55	16	21	23	16	15	91	0	146
ANTRAIN	JEAN DE LA FONTAINE	1	14	5	8	28	13	9	11	17	15	65	12	105
ARGENTRE-DU-PLESSIS	JEAN-LOUIS ETIENNE	0	34	19	33	86	35	31	36	21	42	165	12	263
BAGUER-MORVAN	VINCENT VAN GOGH	5	12	9	11	37	10	9	9	6	12	46	0	83
BAGUER-PICAN	LES TROIS PRUNUS	9	9	11	20	49	22	12	19	18	12	83	0	132
BAIN-DE-BRETAGNE	HENRI GUERIN	4	25	20	32	81	27	33	28	48	40	176	12	269
BAIN-DE-BRETAGNE	LA GUÉDELAIS	9	16	25	24	74	29	29	28	26	40	152	0	226
BAINS-SUR-OUST	LES COLIBRIS	1	18	29	29	77	25	25	29	21	27	127	0	204
BAIS	JACQUES PREVERT	4	15	18	23	60	15	15	17	19	13	79	0	139
BAULON	LES LUCIOLES	0	21	23	17	61	19	26	19	20	14	98	0	159
BAZOUGES-LA-PEROUSE	ECOLE PUBLIQUE	2	9	7	14	32	13	10	11	15	9	58	0	90
BEAUCE	RENE-GUY CADOU	1	27	26	23	77	15	31	20	26	31	123	0	200
BECHEREL	ECOLE PUBLIQUE	4	15	26	36	81	0	0	0	0	0	0	0	81
BEDEE	ECOLE PUBLIQUE	0	0	0	0	0	53	41	51	42	55	242	0	242
BEDEE	ECOLE PUBLIQUE	8	38	51	42	139	0	0	0	0	0	0	0	139
BETTON	LA HAYE RENAUD	6	31	47	36	120	0	0	0	0	0	0	0	120
BETTON	LA HAYE RENAUD	0	0	0	0	0	26	40	31	37	27	161	0	161
BETTON	LES MEZIERES	7	21	28	16	72	22	31	19	19	18	109	0	181
BETTON	LES OMBLAIS	0	0	0	0	0	51	55	51	51	46	254	0	254
BETTON	LES OMBLAIS	0	51	60	60	171	0	0	0	0	0	0	0	171
BOISGERVILLY	LA ROSE DES VENTS	8	34	27	28	97	33	26	20	20	21	120	0	217
BONNEMAIN	HENRI MATISSE	7	8	8	14	37	10	13	12	18	22	75	0	112
BOURGBARRE	FRANCOISE DOLTO	16	43	57	55	171	46	55	53	46	47	247	0	418
BOURG-DES-COMPTES	LES RONDINES	0	33	42	31	106	37	42	44	39	44	206	0	312
BOVEL	JEAN DE LA VARENDE	0	4	14	13	31	9	11	16	10	11	57	0	88
BREAL-SOUS-MONTFORT	PIERRE LEROUX	0	0	0	0	0	74	67	43	61	68	313	0	313
BREAL-SOUS-MONTFORT	PIERRE LEROUX	8	60	65	53	186	0	0	0	0	0	0	0	186
BRECE	ECOLE PUBLIQUE	9	25	24	43	101	27	25	38	30	32	152	0	253
BRETEIL	LES TROIS RIVIERES	0	0	0	0	0	39	35	39	32	44	189	0	189
BRETEIL	LES TROIS RIVIERES	7	34	32	33	106	0	0	0	0	0	0	0	106
BROULAN	ECOLE PUBLIQUE	0	0	0	0	0	0	7	16	7	13	43	0	43
BRUZ	CHAMP L'EVEQUE	6	46	39	47	138	0	0	0	0	0	0	0	138
BRUZ	CHAMP L'EVEQUE	0	0	0	0	0	56	54	59	51	44	264	0	264
BRUZ	JACQUES PREVERT	7	53	47	50	157	54	43	44	36	42	219	0	376
BRUZ	LE VERT BUISSON	5	46	50	48	149	0	0	0	0	0	0	0	149
BRUZ	LE VERT BUISSON	0	0	0	0	0	34	40	43	54	47	218	0	218
CANCALE	BEL EVENT	4	22	15	17	58	0	0	0	0	0	0	0	58
CANCALE	LES TERRE-NEUVAS	0	0	0	0	0	21	25	18	32	25	121	0	121
CARDROC	ECOLE PUBLIQUE	0	0	0	0	0	0	0	21	26	26	73	0	73
CESSON-SEVIGNE	BEAUSOLEIL	6	47	60	65	178	0	0	0	0	0	0	0	178
CESSON-SEVIGNE	BEAUSOLEIL	0	0	0	0	0	71	60	60	66	65	322	0	322
CESSON-SEVIGNE	BOURGCHEVREUIL	6	39	59	55	159	0	0	0	0	0	0	0	159
CESSON-SEVIGNE	BOURGCHEVREUIL	0	0	0	0	0	67	60	61	64	79	331	0	331
CHANTELOUP	LUCIE AUBRAC	8	25	30	22	85	35	36	29	31	20	151	0	236
CHANTEPIE	LES DEUX RUISSEAUX	6	31	29	41	107	0	0	0	0	0	0	0	107
CHANTEPIE	LES DEUX RUISSEAUX	0	0	0	0	0	42	36	26	30	29	163	0	163

**CONSTAT DES EFFECTIFS 1ER DEGRE PUBLIC
RENTREE SCOLAIRE 2017**

Annexe 1

COMMUNE	DENOMINATION	Effectifs préélémentaires					Effectifs élémentaires							TOTAL ECOLE ULIS COMPRIS
		2 ans	3 ans	4 ans	5 ans ou +	TOTAL MAT	CP	CE1	CE2	CM1	CM2	TOTAL ELEM	ULIS	
CHANTEPIE	LES LANDES	5	33	48	40	126	37	44	60	39	55	235	0	361
CHARTRES-DE-BRETAGNE	BROCELIANDE	0	49	64	56	169	0	0	0	0	0	0	0	169
CHARTRES-DE-BRETAGNE	L'AUDITOIRE	0	0	0	0	0	73	49	68	57	61	308	0	308
CHASNE-SUR-ILLET	LA CHOINETTE	2	25	16	17	60	31	17	17	13	21	99	0	159
CHATEAUBOURG	CHARLES DE GAULLE	6	35	38	40	119	24	44	31	40	36	175	0	294
CHATEAUBOURG	LE PLESSIS	10	37	51	35	133	38	39	39	55	32	203	0	336
CHATEAUGIRON	LA PINCE GUERRIERE	0	0	0	0	0	86	90	70	91	92	429	0	429
CHATEAUGIRON	LE CENTAURE	11	81	76	88	256	0	0	0	0	0	0	0	256
CHATEAUNEUF-D'ILLE-ET-VILAINE	L'ECOLE DU PARC	0	17	8	22	47	21	14	14	15	12	76	0	123
CHATILLON-EN-VENDELAIS	LE ROCHER INOGUEN	1	14	16	21	52	22	22	23	20	21	108	0	160
CHAUVIGNE	ECOLE PUBLIQUE	11	13	15	17	56	0	0	0	0	0	0	0	56
CHAVAGNE	ECOLE PUBLIQUE	0	0	0	0	0	36	43	38	41	38	196	0	196
CHAVAGNE	ECOLE PUBLIQUE	4	21	44	39	108	0	0	0	0	0	0	0	108
CHERRUEIX	LES MOULINS	2	4	6	5	17	9	6	10	7	7	39	0	56
CHEVAIGNE	JULES VERNE	1	25	20	24	70	24	30	18	28	24	124	0	194
CINTRE	ARC-EN-CIEL	2	26	20	23	71	23	14	26	27	28	118	0	189
CLAYES	ECOLE PUBLIQUE	0	15	18	17	50	15	8	15	13	10	61	0	111
COESMES	LE TEMPS DES CERISES	9	16	12	21	58	21	24	26	19	24	114	0	172
COMBOURG	ECOLE PUBLIQUE	0	0	0	0	0	61	50	67	55	52	285	12	297
COMBOURG	PAULINE KERGOMARD	17	55	53	36	161	0	0	0	0	0	0	0	161
CORPS-NUDS	JACQUES-YVES COUSTEAU	9	32	40	29	110	39	44	36	36	33	188	0	298
CREVIN	L'ARC-EN-CIEL	9	55	35	33	132	42	43	52	47	47	231	12	375
CUGUEN	ECOLE PUBLIQUE	4	8	20	13	45	15	17	12	11	12	67	0	112
DINARD	ALAIN COLAS	0	0	0	0	0	19	20	20	11	15	85	0	85
DINARD	CLAUDE DEBUSSY	0	0	0	0	0	31	34	37	37	28	167	11	178
DINARD	JULES VERNE	11	24	29	23	87	0	0	0	0	0	0	0	87
DINARD	PAUL SIGNAC	13	16	21	12	62	0	0	0	0	0	0	0	62
DINGE	ANNE SYLVESTRE	5	17	15	27	64	23	27	12	21	27	110	0	174
DOL-DE-BRETAGNE	LOUISE MICHEL	24	39	44	34	141	42	39	46	40	32	199	12	352
DOMAGNE	LA GLYCINE	9	26	29	21	85	29	19	28	23	20	119	0	204
DOMLOUP	JEAN DE LA FONTAINE	6	39	53	44	142	38	49	31	40	36	194	0	336
DOURDAIN	ECOLE PUBLIQUE	3	17	10	17	47	18	20	21	15	14	88	0	135
ERCE-EN-LAMEE	JULES VERNE	0	19	11	19	49	20	19	16	20	15	90	0	139
ERCE-PRES-LIFFRE	PAUL-EMILE VICTOR	4	16	23	23	66	21	20	20	43	19	123	0	189
ETRELLES	ROBERT DOISNEAU	3	11	13	14	41	15	11	12	13	14	65	0	106
FEINS	PIERRE-MARIE CHOLLET	4	11	26	9	50	17	19	16	12	22	86	0	136
FOUGERES	DU GUESCLIN	6	17	27	14	64	28	28	32	17	24	129	13	206
FOUGERES	LA CHATTIERE	0	0	0	0	0	28	22	31	28	34	143	0	143
FOUGERES	LA FORAIRE	8	32	24	21	85	27	18	30	27	19	121	0	206
FOUGERES	LA MADELEINE	1	22	21	24	68	0	0	0	0	0	0	0	68
FOUGERES	LES BLEUETS	3	20	22	24	69	18	36	17	21	17	109	0	178
FOUGERES	ODILE GAUTRY	4	12	17	26	59	29	24	18	22	30	123	0	182
FOUGERES	RAOUL II	3	6	6	4	19	0	0	0	0	0	0	0	19
GAEL	LES PRES VERTS	4	7	4	15	30	14	17	8	15	9	63	0	93
GAHARD	ECOLE DE LA FONTAINE	6	14	22	25	67	30	26	19	24	27	126	0	193
GENNES-SUR-SEICHE	PIERRE-GILLES DE GENNES	1	10	13	13	37	26	11	13	7	24	81	0	118
GEVEZE	LEONARD DE VINCI	0	0	0	0	0	67	52	59	55	61	294	13	307
GEVEZE	LEONARD DE VINCI	11	46	40	46	143	0	0	0	0	0	0	0	143

CONSTAT DES EFFECTIFS 1ER DEGRE PUBLIC
RENTREE SCOLAIRE 2017

Annexe 1

COMMUNE	DENOMINATION	Effectifs préélémentaires					Effectifs élémentaires							TOTAL ECOLE ULIS COMPRIS
		2 ans	3 ans	4 ans	5 ans ou +	TOTAL MAT	CP	CE1	CE2	CM1	CM2	TOTAL ELEM	ULIS	
GOSNE	NOMINOE	4	20	22	19	65	13	17	15	23	20	88	0	153
GOVEN	ECOLE PUBLIQUE	0	0	0	0	0	35	62	49	44	37	227	0	227
GOVEN	ECOLE PUBLIQUE	0	36	39	39	114	0	0	0	0	0	0	0	114
GRAND-FOUGERAY	GASTON TARDIF	5	20	22	32	79	23	15	24	21	30	113	0	192
GUICHEN	JEAN CHARCOT	5	42	50	50	147	50	50	50	62	37	249	13	409
GUICHEN	LES CALLUNES	4	24	25	23	76	37	25	27	29	30	148	0	224
GUICHEN	MARCEL GREFF	9	18	13	20	60	13	19	27	21	27	107	0	167
GUIGNEN	AIME BAILLEUL	9	31	34	39	113	43	42	40	38	27	190	0	303
GUIPEL	ECOLE PUBLIQUE	0	19	18	22	59	23	16	23	13	15	90	0	149
GUIPRY-MESSAC	GEORGE SAND	3	26	23	16	68	32	18	29	24	28	131	0	199
GUIPRY-MESSAC	LA ROCHE DES GREES	6	29	30	25	90	34	35	26	41	28	164	0	254
HEDE-BAZOUGES	LES COURTILLET	10	24	31	35	100	39	29	30	41	27	166	0	266
HIREL	LE LONG SILLON	7	9	10	11	37	11	7	9	14	7	48	0	85
IFFENDIC	LA FEE VIVIANE	12	48	52	49	161	54	45	55	38	59	251	0	412
IRODOUER	HENRI DES	3	20	26	22	71	21	41	21	19	17	119	0	190
JANZE	LA MARELLE	13	48	62	59	182	0	0	0	0	0	0	0	182
JANZE	LE CHAT PERCHE	0	0	0	0	0	71	61	65	63	70	330	0	330
JAVENE	LOUISE MICHEL	0	16	24	22	62	14	17	15	15	12	73	0	135
LA BOSSE-DE-BRETAGNE	LES NOËS	1	4	11	8	24	10	7	3	12	3	35	0	59
LA BOUEXIERE	CHARLES TILLON	0	0	0	0	0	45	40	45	36	40	206	0	206
LA BOUEXIERE	CHARLES TILLON	5	47	43	42	137	0	0	0	0	0	0	0	137
LA BOUSSAC	ECOLE PUBLIQUE	11	18	19	18	66	16	18	23	16	19	92	0	158
LA CHAPELLE-AUX-FILTZMEENS	LES PETITS CAPELLOS	4	9	15	15	43	8	12	17	13	8	58	0	101
LA CHAPELLE-BOUEXIC	LA ROCHE POURPREE	9	25	23	29	86	24	28	23	22	22	119	0	205
LA CHAPELLE-CHAUSSEE	LE CHEMIN NEUF	6	18	21	32	77	29	19	24	24	24	120	0	197
LA CHAPELLE-DES-FOUGERETZ	GEORGES MARTINAIS	0	0	0	0	0	57	57	64	53	54	285	0	285
LA CHAPELLE-DES-FOUGERETZ	GEORGES MARTINAIS	7	56	52	56	171	0	0	0	0	0	0	0	171
LA CHAPELLE-SAINT-AUBERT	ECOLE PUBLIQUE	0	0	0	0	0	0	18	28	0	0	46	0	46
LA CHAPELLE-THOUARAU	ROGER BEAULIEU	3	27	19	30	79	37	15	28	13	19	112	0	191
LA COUYERE	HENRI MATISSE	0	0	0	10	10	20	14	0	0	0	34	0	44
LA FRESNAIS	LES FRENES	9	15	24	28	76	19	30	24	33	24	130	0	206
LA GOUESNIERE	LES TILLEULS	6	11	18	13	48	9	10	9	9	11	48	0	96
LA GUERCHE-DE-BRETAGNE	EVELYNE BRISOU-PELLEN	0	0	0	0	0	33	41	34	30	47	185	0	185
LA GUERCHE-DE-BRETAGNE	SONIA DELAUNAY	9	24	42	40	115	0	0	0	0	0	0	0	115
LA MEZIERE	JACQUES-YVES COUSTEAU	2	47	52	56	157	0	0	0	0	0	0	0	157
LA MEZIERE	PIERRE JAKEZ HELIAS	0	0	0	0	0	58	64	46	40	54	262	0	262
LA RICHARDAIS	ANTOINE LAUNAY	3	25	11	26	65	0	0	0	0	0	0	0	65
LA RICHARDAIS	LOUIS BREHAULT	0	0	0	0	0	17	24	20	25	27	113	0	113
LA VILLE-ES-NONAI	JULES VERNE	6	22	14	21	63	23	14	19	22	15	93	0	156
LAIGNELET	ECOLE DES TROIS CHENES	3	14	16	23	56	15	14	16	20	12	77	0	133
LAILLE	HENRI MATISSE	11	42	71	43	167	0	0	0	0	0	0	0	167
LAILLE	LEONARD DE VINCI	0	0	0	0	0	61	59	51	61	57	289	0	289
LALLEU	NIKI DE SAINT PHALLE	2	21	19	7	49	0	0	0	0	0	0	0	49
LANGAN	LE VIEUX MUR	2	16	11	12	41	12	19	15	19	14	79	0	120
LANGON	LEO FERRE	2	12	9	10	33	14	12	14	18	9	67	0	100
LANGOUE	JANUSZ KORCZAK	0	14	9	8	31	8	9	11	10	9	47	0	78
LANHELIN	MARIO RAMOS	5	8	16	10	39	15	12	17	16	18	78	0	117
LASSY	CAMILLE CLAUDEL	0	24	21	32	77	25	24	23	35	34	141	0	218

CONSTAT DES EFFECTIFS 1ER DEGRE PUBLIC
RENTREE SCOLAIRE 2017

Annexe 1

COMMUNE	DENOMINATION	Effectifs préélémentaires					Effectifs élémentaires							TOTAL ECOLE ULIS COMPRIS
		2 ans	3 ans	4 ans	5 ans ou +	TOTAL MAT	CP	CE1	CE2	CM1	CM2	TOTAL ELEM	ULIS	
LE CROUAIS	ECOLE PUBLIQUE	0	8	12	3	23	12	11	6	8	7	44	0	67
LE MINIHC-SUR-RANCE	ECOLE PUBLIQUE	2	12	13	11	38	16	18	14	14	7	69	0	107
LE PERTRE	ECOLE INTERC. DES 2 PROVINCES	0	11	15	7	33	12	14	12	13	13	64	0	97
LE PETIT-FOUGERAY	YAK RIVAIS	0	15	13	10	38	15	12	14	21	16	78	0	116
LE RHEU	LA GABILLAIS	0	39	37	35	111	0	0	0	0	0	0	0	111
LE RHEU	LA GABILLAIS	0	0	0	0	0	32	41	41	37	27	178	0	178
LE RHEU	LE CLOS JOURY	0	0	0	0	0	48	45	52	51	45	241	0	241
LE RHEU	LE CLOS JOURY	0	29	48	43	120	0	0	0	0	0	0	0	120
LE RHEU	MOIGNE	1	11	13	14	39	14	7	8	11	13	53	0	92
LE SEL-DE-BRETAGNE	MATHURIN MEHEUT	2	9	14	18	43	23	24	11	20	20	98	0	141
LE THEIL-DE-BRETAGNE	ECOLE PUBLIQUE	6	8	9	14	37	12	16	16	15	11	70	0	107
LE TRONCHET	ALBERT AUBRY	6	10	12	0	28	0	0	8	14	20	42	0	70
LE VERGER	ECOLE PUBLIQUE	3	18	11	20	52	14	21	14	16	14	79	0	131
LE VIVIER-SUR-MER	FRANCIS CHEVALIER	4	10	12	22	48	10	13	15	19	10	67	0	115
LECOUSSE	MONTAUBERT	9	30	29	22	90	23	30	30	29	27	139	0	229
LES PORTES DU COGLAIS	VICTOR HUGO	5	7	9	9	30	8	8	12	10	9	47	0	77
L'HERMITAGE	ECOLE PUBLIQUE	0	46	42	48	136	0	0	0	0	0	0	0	136
L'HERMITAGE	EUGENE ALLANIC	0	0	0	0	0	31	41	39	38	43	192	0	192
LIFFRE	JULES FERRY	0	0	0	0	0	69	87	90	59	93	398	8	406
LIFFRE	ROBERT DESNOS	7	86	79	74	246	0	0	0	0	0	0	0	246
LIVRE-SUR-CHANGEON	LES KORRIGANS	6	30	19	19	74	29	23	26	26	26	130	0	204
LOHEAC	LES PANVOLETTES	1	6	10	12	29	6	7	15	12	12	52	0	81
LOUVIGNE-DE-BAIS	CHARLES PERRAULT	5	21	21	25	72	22	19	28	30	24	123	0	195
LOUVIGNE-DU-DESERT	MARIE LE TENSORER	7	21	19	23	70	20	21	21	27	18	107	0	177
MAEN ROCH	JACQUES PREVERT	0	0	0	0	0	25	25	21	32	43	146	0	146
MAEN ROCH	JACQUES PREVERT	7	21	25	23	76	0	0	0	0	0	0	0	76
MAEN ROCH	JULES VERNE	2	16	23	15	56	14	20	22	14	26	96	0	152
MARCILLE-RAOUL	ECOLE PUBLIQUE	0	6	14	0	20	0	13	26	27	18	84	0	104
MARCILLE-ROBERT	LOUISE BELLAYS	2	9	3	13	27	8	4	6	10	6	34	0	61
MARTIGNE-FERCHAUD	LE JARDIN DES MOTS	6	21	25	24	76	23	16	22	24	25	110	0	186
MAXENT	LES GALLO PEINTS	2	12	13	11	38	7	11	7	11	9	45	0	83
MEDREAC	ECOLE PUBLIQUE	3	14	15	19	51	15	20	27	18	16	96	0	147
MEILLAC	ECOLE PUBLIQUE	4	21	22	19	66	26	29	20	25	21	121	0	187
MELESSE	ECOLE PUBLIQUE	0	0	0	0	0	56	55	47	48	58	264	0	264
MELESSE	ECOLE PUBLIQUE	9	62	53	61	185	0	0	0	0	0	0	0	185
MERNEL	ALBERT POULAIN	2	8	8	11	29	6	15	16	11	8	56	0	85
MEZIERES-SUR-COUESNON	LA VALLEE VERTE	0	22	26	24	72	19	32	20	21	34	126	0	198
MINIAC-MORVAN	LE DORIS	19	35	28	37	119	33	30	30	38	37	168	0	287
MINIAC-SOUS-BECHEREL	ECOLE PUBLIQUE	0	0	0	0	0	19	21	20	0	0	60	0	60
MONTAUBAN-DE-BRETAGNE	JOSEPH FARAMIN	0	0	0	0	0	55	56	69	56	62	298	0	298
MONTAUBAN-DE-BRETAGNE	JOSEPH FARAMIN	16	48	54	45	163	0	0	0	0	0	0	0	163
MONT-DOL	SIMON SIRODOT	0	5	10	7	22	7	8	17	11	7	50	0	72
MONTERFIL	LE ROCHER	3	14	13	9	39	23	18	16	15	17	89	0	128
MONTFORT-SUR-MEU	LE PAYS POURPRÉ	9	23	42	28	102	0	0	0	0	0	0	0	102
MONTFORT-SUR-MEU	LE PAYS POURPRÉ	0	0	0	0	0	36	44	30	39	39	188	12	200
MONTFORT-SUR-MEU	MOULIN A VENT	0	0	0	0	0	26	37	28	34	26	151	0	151
MONTFORT-SUR-MEU	MOULIN A VENT	11	23	14	25	73	0	0	0	0	0	0	0	73
MONTGERMONT	GERARD PHILPE	0	0	0	0	0	36	32	38	38	26	170	0	170

**CONSTAT DES EFFECTIFS 1ER DEGRE PUBLIC
RENTREE SCOLAIRE 2017**

Annexe 1

COMMUNE	DENOMINATION	Effectifs préélémentaires					Effectifs élémentaires							TOTAL ECOLE ULIS COMPRIS
		2 ans	3 ans	4 ans	5 ans ou +	TOTAL MAT	CP	CE1	CE2	CM1	CM2	TOTAL ELEM	ULIS	
MONTGERMONT	GERARD PHILPE	5	31	38	32	106	0	0	0	0	0	0	0	106
MONTREUIL-LE-GAST	ARC-EN-CIEL	4	23	25	23	75	23	22	25	20	21	111	0	186
MONTREUIL-SUR-ILLE	ECOLE PUBLIQUE	0	25	21	24	70	29	26	27	27	19	128	0	198
MORDELLES	LA CHESNAYE	5	14	27	23	69	0	0	0	0	0	0	0	69
MORDELLES	LA CHESNAYE	0	0	0	0	0	27	34	24	17	23	125	11	136
MORDELLES	LE GREYAT	5	25	29	25	84	0	0	0	0	0	0	0	84
MORDELLES	LE GREYAT	0	0	0	0	0	26	19	36	27	36	144	0	144
MOUAZE	JACQUES PREVERT	0	32	33	32	97	35	23	29	22	17	126	0	223
MOULINS	ECOLE PUBLIQUE DE MOULINS	3	14	13	12	42	10	14	9	9	5	47	0	89
MUEL	LES PTITS PITAOS	1	11	10	9	31	10	14	11	11	8	54	0	85
NOUVOITOU	LE CHENE CENTENAIRE	9	36	46	35	126	31	24	33	35	21	144	0	270
NOYAL-CHATILLON-SUR-SEICHE	LE CHAT PERCHE	6	46	47	46	145	54	74	63	62	55	308	0	453
NOYAL-SUR-VILAINE	LA CARAVELLE	0	0	0	0	0	60	36	58	60	35	249	0	249
NOYAL-SUR-VILAINE	L'OPTIMIST	10	42	39	38	129	0	0	0	0	0	0	0	129
ORGERES	LES GRAINS D'ORGE	0	0	0	0	0	63	41	40	41	40	225	0	225
ORGERES	LES GRAINS D'ORGE	4	49	54	38	145	0	0	0	0	0	0	0	145
PACE	GUY GERARD	7	35	48	48	138	0	0	0	0	0	0	0	138
PACE	GUY GERARD	0	0	0	0	0	52	50	60	62	61	285	0	285
PACE	LE HAUT CHEMIN	8	31	21	30	90	15	34	39	48	35	171	0	261
PAIMPONT	ECOLE PUBLIQUE	4	6	13	7	30	5	8	10	17	7	47	0	77
PARTHENAY-DE-BRETAGNE	LA FONTAINE	3	37	27	42	109	36	26	27	35	32	156	0	265
PIPRIAC	JEAN DE LA FONTAINE	6	28	23	40	97	35	31	45	44	23	178	0	275
PIRE-SUR-SEICHE	ANTOINE DE ST EXUPERY	4	22	31	22	79	17	24	25	31	16	113	12	204
PLECHATEL	HENRI DES	5	15	17	18	55	9	20	30	22	26	107	0	162
PLEINE-FOUGERES	ECOLE PUBLIQUE	4	18	16	22	60	16	22	20	15	9	82	12	154
PLELAN-LE-GRAND	LA PIERRE POURPREE	0	0	0	0	0	34	31	32	44	38	179	0	179
PLELAN-LE-GRAND	LES MAINS VERTES	12	29	26	23	90	0	0	0	0	0	0	0	90
PLERGUER	LES BADIOUS	5	32	23	29	89	30	34	29	37	17	147	0	236
PLESER	LA PETITE COURCIERE	0	16	6	0	22	20	25	7	0	0	52	0	74
PLEUGUENEUC	LES JOURS HEUREUX	5	25	29	21	80	33	32	31	27	18	141	0	221
PLEUMELEUC	LE PETIT PRINCE	0	0	0	0	0	36	40	33	45	37	191	0	191
PLEUMELEUC	LE PETIT PRINCE	12	32	49	47	140	0	0	0	0	0	0	0	140
PLEURTUIT	ECOLE PUBLIQUE	0	0	0	0	0	43	53	46	44	52	238	0	238
PLEURTUIT	JOSEPH LAUNAY	10	38	40	41	129	0	0	0	0	0	0	0	129
POLIGNE	LES ASPHODELES	6	16	17	16	55	13	20	19	19	20	91	0	146
PONT-PEAN	LUCIE AUBRAC	14	55	49	48	166	45	57	66	59	53	280	0	446
QUEBRIAC	ECOLE DE LA LIBERTE	9	15	13	19	56	17	17	16	27	27	104	0	160
REDON	CHARLIE CHAPLIN	0	12	15	19	46	13	20	19	8	19	79	10	135
REDON	HENRI MATISSE	3	16	20	20	59	20	29	27	33	26	135	0	194
REDON	JACQUES PREVERT	5	23	24	25	77	0	0	0	0	0	0	0	77
REDON	MARIE CURIE	0	0	0	0	0	23	17	42	40	25	147	0	147
RENNES	ALBERT DE MUN	0	0	0	0	0	39	52	41	41	52	225	0	225
RENNES	ANDREE CHEDID	28	42	45	44	159	58	30	42	48	33	211	0	370
RENNES	CAMILLE CLAUDEL	0	0	0	0	0	17	27	30	24	28	126	0	126
RENNES	CAMILLE CLAUDEL	10	21	23	28	82	0	0	0	0	0	0	0	82
RENNES	CARLE BAHON	0	0	0	0	0	27	26	42	28	37	160	0	160
RENNES	CARLE BAHON	7	30	28	39	104	0	0	0	0	0	0	0	104
RENNES	CHAMPION DE CICE	0	0	7	10	17	48	59	70	45	68	290	12	319

CONSTAT DES EFFECTIFS 1ER DEGRE PUBLIC
RENTREE SCOLAIRE 2017

Annexe 1

COMMUNE	DENOMINATION	Effectifs préélémentaires					Effectifs élémentaires							TOTAL ECOLE ULIS COMPRIS
		2 ans	3 ans	4 ans	5 ans ou +	TOTAL MAT	CP	CE1	CE2	CM1	CM2	TOTAL ELEM	ULIS	
RENNES	CHAMPION DE CICE	14	51	58	31	154	0	0	0	0	0	0	0	154
RENNES	CHATEAUGIRON-LANDRY	0	0	0	0	0	39	41	37	33	30	180	0	180
RENNES	CHATEAUGIRON-LANDRY	8	41	45	48	142	0	0	0	0	0	0	0	142
RENNES	CLEMENCEAU	18	52	50	46	166	0	0	0	0	0	0	0	166
RENNES	CLEMENCEAU	0	0	0	0	0	43	34	38	41	31	187	9	196
RENNES	CLOTEAUX	18	22	27	26	93	0	0	0	0	0	0	0	93
RENNES	CLOTEAUX	0	0	0	0	0	22	22	37	29	24	134	0	134
RENNES	COLOMBIER	0	0	0	0	0	32	24	27	32	21	136	0	136
RENNES	COLOMBIER	0	34	35	32	101	0	0	0	0	0	0	0	101
RENNES	CONTOUR SAINT AUBIN	0	0	0	0	0	42	42	38	36	38	196	0	196
RENNES	DUCHESSE ANNE	0	0	0	0	0	42	25	42	35	32	176	7	183
RENNES	DUCHESSE ANNE	3	36	30	27	96	0	0	0	0	0	0	0	96
RENNES	FAUX PONT	5	45	50	53	153	0	0	0	0	0	0	0	153
RENNES	GANTELLES	0	0	0	0	0	78	59	46	55	71	309	11	320
RENNES	GANTELLES	40	80	67	78	265	0	0	0	0	0	0	0	265
RENNES	GUILLEVIC	23	30	29	27	109	0	0	0	0	0	0	0	109
RENNES	GUILLEVIC	0	0	0	0	0	52	61	47	55	51	266	0	266
RENNES	GUYENNE	25	44	38	36	143	0	0	0	0	0	0	0	143
RENNES	GUYENNE	0	0	0	0	0	44	28	34	43	28	177	0	177
RENNES	HENRI WALLON	16	32	26	28	102	0	0	0	0	0	0	0	102
RENNES	ILLE	10	78	60	79	227	0	0	0	0	0	0	0	227
RENNES	ILLE	0	0	0	0	0	64	54	48	65	54	285	0	285
RENNES	JACQUES PREVERT	0	0	0	0	0	57	69	54	57	53	290	0	290
RENNES	JACQUES PREVERT	34	78	75	70	257	0	0	0	0	0	0	0	257
RENNES	JEAN MOULIN	25	29	48	48	150	0	0	0	0	0	0	0	150
RENNES	JEAN MOULIN	0	0	0	0	0	32	51	55	52	57	247	6	253
RENNES	JEAN ROSTAND	0	0	0	0	0	39	43	28	36	46	192	0	192
RENNES	JEAN ROSTAND	9	44	51	37	141	0	0	0	0	0	0	0	141
RENNES	JEAN ZAY	0	0	0	0	0	26	52	42	49	57	226	0	226
RENNES	JEAN ZAY	6	43	38	50	137	0	0	0	0	0	0	0	137
RENNES	JOSEPH LOTTE	0	0	0	0	0	48	33	38	30	27	176	5	181
RENNES	JOSEPH LOTTE	6	28	32	38	104	0	0	0	0	0	0	0	104
RENNES	JULES FERRY	4	30	38	33	105	0	0	0	0	0	0	0	105
RENNES	JULES FERRY	0	0	0	0	0	32	36	28	41	27	164	0	164
RENNES	JULES ISAAC	6	40	41	36	123	0	0	0	0	0	0	0	123
RENNES	JULES ISAAC	0	0	0	0	0	46	42	38	30	29	185	0	185
RENNES	LEON GRIMAULT	0	0	0	0	0	49	37	37	39	34	196	0	196
RENNES	LEON GRIMAULT	0	39	33	31	103	0	0	0	0	0	0	0	103
RENNES	LIBERTE	0	0	0	0	0	49	45	38	42	52	226	0	226
RENNES	LOUISE MICHEL	13	27	25	30	95	0	0	0	0	0	0	0	95
RENNES	LOUISE MICHEL	0	0	0	0	0	21	29	31	34	29	144	0	144
RENNES	MARC SANGNIER	9	40	27	31	107	0	0	0	0	0	0	0	107
RENNES	MARCEL PAGNOL	0	0	0	0	0	36	56	38	32	26	188	10	198
RENNES	MARCEL PAGNOL	5	40	47	43	135	0	0	0	0	0	0	0	135
RENNES	MARIE PAPE-CARPANTIER	2	38	32	42	114	41	25	30	28	32	156	0	270
RENNES	MAUCONSEIL	0	7	12	7	26	10	8	13	11	6	48	0	74
RENNES	MOULIN DU COMTE	0	0	0	0	0	31	32	32	37	28	160	0	160
RENNES	MOULIN DU COMTE	12	49	45	29	135	0	0	0	0	0	0	0	135

CONSTAT DES EFFECTIFS 1ER DEGRE PUBLIC
RENTREE SCOLAIRE 2017

Annexe 1

COMMUNE	DENOMINATION	Effectifs préélémentaires					Effectifs élémentaires							TOTAL ECOLE ULIS COMPRIS
		2 ans	3 ans	4 ans	5 ans ou +	TOTAL MAT	CP	CE1	CE2	CM1	CM2	TOTAL ELEM	ULIS	
RENNES	NELSON MANDELA	2	27	52	48	129	19	31	29	27	19	125	0	254
RENNES	OSCAR LEROUX	0	0	0	0	0	51	50	43	29	45	218	0	218
RENNES	OSCAR LEROUX	7	41	38	50	136	0	0	0	0	0	0	0	136
RENNES	PABLO PICASSO	0	0	0	0	0	31	24	23	39	26	143	0	143
RENNES	PABLO PICASSO	5	33	35	35	108	0	0	0	0	0	0	0	108
RENNES	PASCAL LAFAYE	0	0	0	0	0	45	60	45	41	38	229	11	240
RENNES	PASCAL LAFAYE	24	54	57	51	186	0	0	0	0	0	0	0	186
RENNES	PAUL LANGEVIN	0	0	0	0	0	36	26	34	20	30	146	0	146
RENNES	POTERIE	0	0	0	0	0	37	40	41	42	39	199	0	199
RENNES	POTERIE	4	41	36	31	112	0	0	0	0	0	0	0	112
RENNES	QUINELEU	0	45	47	48	140	0	0	0	0	0	0	0	140
RENNES	ROBERT DOISNEAU	0	30	30	24	84	20	31	24	25	27	127	0	211
RENNES	SAINT MALO	6	24	37	45	112	0	0	0	0	0	0	0	112
RENNES	SONIA DELAUNAY	10	78	42	48	178	43	42	60	45	41	231	0	409
RENNES	TORIGNE	0	0	0	0	0	57	52	40	33	44	226	0	226
RENNES	TORIGNE	22	70	62	57	211	0	0	0	0	0	0	0	211
RENNES	TREGAIN	32	56	66	63	217	56	47	49	60	39	251	0	468
RENNES	VILLENEUVE	0	0	0	0	0	36	39	40	41	29	185	0	185
RENNES	VILLENEUVE	6	38	20	34	98	0	0	0	0	0	0	0	98
RENNES	VOLGA	0	0	0	0	0	30	38	31	38	29	166	0	166
RENNES	VOLGA	17	41	38	30	126	0	0	0	0	0	0	0	126
RETIERS	EDOUARD MAHE	8	44	33	32	117	0	0	0	0	0	0	0	117
RETIERS	RENE-GUY CADOU	0	0	0	0	0	54	48	39	52	43	236	0	236
RIMOU	VICTOR CHAPPELLIERE	0	0	0	0	0	0	0	17	9	16	42	0	42
ROMAGNE	LUCIE AUBRAC	0	25	25	19	69	23	13	21	23	16	96	0	165
ROMAZY	ECOLE PUBLIQUE	0	0	0	0	0	16	19	0	0	0	35	0	35
ROMILLE	ANNE SYLVESTRE	17	31	47	41	136	0	0	0	0	0	0	0	136
ROMILLE	JEAN DE LA FONTAINE	0	0	0	0	0	47	52	62	54	44	259	0	259
ROZ-LANDRIEUX	ECOLE PUBLIQUE	10	17	11	14	52	14	7	10	8	15	54	0	106
ROZ-SUR-COUESNON	LA FEE DES GREVES	3	12	11	13	39	15	18	12	11	16	72	0	111
SAINS	BEAU SOLEIL	0	0	0	0	0	4	8	7	0	0	19	0	19
SAINT-ARMEL	LES BOSCHAUX	3	22	23	28	76	23	23	31	29	31	137	0	213
SAINT-AUBIN-D'AUBIGNE	PAUL GAUGUIN	8	42	34	52	136	0	0	0	0	0	0	0	136
SAINT-AUBIN-D'AUBIGNE	PAUL GAUGUIN	0	0	0	0	0	34	49	30	38	39	190	12	202
SAINT-AUBIN-DU-CORMIER	ALIX DE BRETAGNE	13	34	40	29	116	40	37	42	27	35	181	12	309
SAINT-BENOIT-DES-ONDES	ECOLE PUBLIQUE	5	13	14	7	39	16	11	10	8	16	61	0	100
SAINT-BRIAC-SUR-MER	LES CAP-HORNIERS	3	6	10	6	25	4	5	4	10	8	31	0	56
SAINT-BROLADRE	LE VIEUX CHÊNE	10	13	10	16	49	19	15	8	21	17	80	0	129
SAINT-COULOMB	LES BLÉS EN HERBE	1	10	12	14	37	11	8	8	17	16	60	0	97
SAINT-DIDIER	ECOLE PUBLIQUE	14	14	18	32	78	23	21	26	31	19	120	0	198
SAINT-DOMINEUC	ECOLE PUBLIQUE	5	16	23	24	68	26	34	27	36	29	152	0	220
SAINTE-MARIE	LES ARDOISIÈRES	0	15	15	17	47	22	11	14	22	23	92	0	139
SAINT-ERBLON	LES COLOMBES	13	32	36	27	108	38	32	30	20	33	153	0	261
SAINT-GANTON	ECOLE COMMUNALE	2	7	10	18	37	10	15	12	13	9	59	0	96
SAINT-GEORGES-DE-CHESNE	ECOLE PUBLIQUE	0	0	0	0	0	24	16	18	12	22	92	0	92
SAINT-GEORGES-DE-GREHAIGNE	ECOLE PUBLIQUE	0	0	0	0	0	0	0	0	12	7	19	0	19
SAINT-GEORGES-DE-REINTEMBAL	DE L'ÊTRE	2	10	15	9	36	10	15	17	8	15	65	0	101
SAINT-GERMAIN-SUR-ILLE	ECOLE PUBLIQUE	3	16	22	15	56	12	23	16	17	21	89	0	145

CONSTAT DES EFFECTIFS 1ER DEGRE PUBLIC
RENTREE SCOLAIRE 2017

Annexe 1

COMMUNE	DENOMINATION	Effectifs préélémentaires					Effectifs élémentaires							TOTAL ECOLE ULIS COMPRIS
		2 ans	3 ans	4 ans	5 ans ou +	TOTAL MAT	CP	CE1	CE2	CM1	CM2	TOTAL ELEM	ULIS	
SAINT-GILLES	JACQUES PREVERT	0	0	0	0	0	52	59	47	51	49	258	0	258
SAINT-GILLES	JACQUES PREVERT	10	59	58	59	186	0	0	0	0	0	0	0	186
SAINT-GREGOIRE	PAUL-EMILE VICTOR	0	0	0	0	0	58	64	54	44	58	278	0	278
SAINT-GREGOIRE	PAUL-EMILE VICTOR	3	55	43	49	150	0	0	0	0	0	0	0	150
SAINT-GUINOUX	LES CEDRES	7	18	19	15	59	13	20	12	19	12	76	0	135
SAINT-HILAIRE-DES-LANDES	LOUIS MALASSIS	6	7	12	5	30	8	10	11	4	10	43	0	73
SAINT-JACQUES-DE-LA-LANDE	EUGENE POTTIER	7	34	28	27	96	23	36	21	31	25	136	0	232
SAINT-JACQUES-DE-LA-LANDE	GABRIEL PERI	8	46	35	39	128	0	0	0	0	0	0	0	128
SAINT-JACQUES-DE-LA-LANDE	OLYMPE DE GOUGES	0	0	0	0	0	26	40	33	37	28	164	0	164
SAINT-JACQUES-DE-LA-LANDE	SUZANNE LACORE	13	75	101	97	286	89	70	77	64	67	367	0	653
SAINT-JEAN-SUR-COUESNON	ECOLE PUBLIQUE	7	19	20	25	71	27	0	0	0	0	27	0	98
SAINT-JOUAN-DES-GUERETS	ROBERT LOSSOIS	0	0	0	0	0	30	21	17	24	10	102	0	102
SAINT-JOUAN-DES-GUERETS	ROBERT LOSSOIS	7	29	13	24	73	0	0	0	0	0	0	0	73
SAINT-LUNAIRE	FRANCOIS RENAUD	13	24	25	24	86	24	18	23	22	22	109	0	195
SAINT-MALO	ANGELE VANNIER	3	19	27	16	65	12	21	14	11	14	72	0	137
SAINT-MALO	BEL AIR	5	12	17	9	43	0	0	0	0	0	0	0	43
SAINT-MALO	BELLEVUE	16	15	33	26	90	0	0	0	0	0	0	0	90
SAINT-MALO	BELLEVUE	0	0	0	0	0	26	24	25	27	18	120	0	120
SAINT-MALO	COURTOISVILLE	10	29	24	33	96	0	0	0	0	0	0	0	96
SAINT-MALO	COURTOISVILLE	0	0	0	0	0	37	41	41	39	37	195	12	207
SAINT-MALO	DANIEL GELIN	9	30	23	33	95	0	0	0	0	0	0	0	95
SAINT-MALO	LA BOULNAYE	7	11	10	10	38	0	0	0	0	0	0	0	38
SAINT-MALO	LA CITE	3	9	6	15	33	8	19	4	11	11	53	0	86
SAINT-MALO	LA DECOUVERTE	17	37	33	32	119	0	0	0	0	0	0	0	119
SAINT-MALO	LA DECOUVERTE	0	0	0	0	0	31	27	29	30	33	150	0	150
SAINT-MALO	LA GENTILLERIE	4	24	20	32	80	21	31	36	39	32	159	11	250
SAINT-MALO	LA NATION	0	0	0	0	0	21	22	20	26	33	122	0	122
SAINT-MALO	LE GRAND BE	2	9	8	13	32	10	11	14	17	10	62	0	94
SAINT-MALO	LE TRIANON	2	12	12	18	44	0	0	0	0	0	0	0	44
SAINT-MALO	LEGATELOIS	14	44	29	39	126	0	0	0	0	0	0	0	126
SAINT-MALO	LEGATELOIS	0	0	0	0	0	42	41	53	54	49	239	0	239
SAINT-MALO	PIERRE JAKEZ HELIAS	6	28	19	18	71	20	12	14	17	18	81	0	152
SAINT-MALO	ROCABEY	0	0	0	0	0	22	14	18	19	25	98	0	98
SAINT-MALON-SUR-MEL	LA MARETTE	0	5	9	9	23	5	2	9	5	11	32	0	55
SAINT-MARCAN	ECOLE PUBLIQUE	2	2	9	5	18	0	0	0	0	0	0	0	18
SAINT-MARC-LE-BLANC	LE PICAOU	7	16	21	23	67	0	0	0	0	0	0	0	67
SAINT-MARC-LE-BLANC	LE PICAOU	0	0	0	0	0	25	22	21	26	21	115	0	115
SAINT-MARC-SUR-COUESNON	ECOLE PUBLIQUE	0	0	0	0	0	0	0	0	19	27	46	0	46
SAINT-MAUGAN	ECOLE PUBLIQUE	1	8	9	7	25	12	5	8	5	9	39	0	64
SAINT-MEDARD-SUR-ILLE	ECOLE PUBLIQUE	3	8	10	16	37	19	15	17	20	16	87	0	124
SAINT-MEEN-LE-GRAND	LE PETIT PRINCE	11	43	37	39	130	0	0	0	0	0	0	0	130
SAINT-MEEN-LE-GRAND	SUZANNE ET RAYMOND GRISON	0	0	0	0	0	45	38	39	51	46	219	0	219
SAINT-MELOIR-DES-ONDES	ECOLE PUBLIQUE	13	25	18	27	83	16	21	28	27	16	108	0	191
SAINT-M'HERVON	LES HIRONDELLES	0	8	9	12	29	6	10	8	7	5	36	0	65
SAINT-OUEN-DES-ALLEUX	LA CLE DES CHAMPS	0	24	12	22	58	19	22	24	26	27	118	0	176
SAINT-PERE	GROUPE SCOL. THEODORE CHALM	4	20	20	15	59	22	12	20	23	19	96	0	155
SAINT-PERN	ECOLE PUBLIQUE	5	18	10	23	56	27	41	12	0	0	80	0	136
SAINT-PIERRE-DE-PLESGUEN	FANNY DUFEIL	0	23	32	42	97	25	23	27	23	25	123	0	220

CONSTAT DES EFFECTIFS 1ER DEGRE PUBLIC
RENTREE SCOLAIRE 2017

Annexe 1

COMMUNE	DENOMINATION	Effectifs préélémentaires					Effectifs élémentaires							TOTAL ECOLE ULIS COMPRIS
		2 ans	3 ans	4 ans	5 ans ou +	TOTAL MAT	CP	CE1	CE2	CM1	CM2	TOTAL ELEM	ULIS	
SAINT-REMY-DU-PLAIN	ECOLE PUBLIQUE	2	12	13	14	41	24	18	0	0	0	42	0	83
SAINT-SENOUX	LES KORRIGANS	4	29	14	21	68	22	25	26	24	22	119	0	187
SAINT-SULIAC	ECOLE PUBLIQUE	1	7	7	9	24	10	12	10	10	15	57	0	81
SAINT-SULPICE-DES-LANDES	FRANCOIS LEBRUN	0	13	11	9	33	10	12	17	13	6	58	0	91
SAINT-SULPICE-LA-FORET	NIKI DE SAINT PHALLE	6	19	33	12	70	20	21	16	15	10	82	0	152
SAINT-THUAL	ST THUAL LA BAUSSAINE	6	20	25	26	77	21	23	26	23	17	110	0	187
SAINT-THURIAL	LES TROIS PIERRE	8	23	21	23	75	23	29	21	22	14	109	0	184
SAINT-UNIAC	DU MOULIN	1	13	7	6	27	12	8	9	5	6	40	0	67
SAULNIERES	ECOLE PUBLIQUE	1	6	15	10	32	13	9	10	7	10	49	0	81
SENS-DE-BRETAGNE	ECOLE PUBLIQUE	6	25	20	27	78	24	29	30	36	31	150	12	240
SERVON-SUR-VILAINE	LES TILLEULS	10	31	30	32	103	29	39	51	30	29	178	0	281
SIXT-SUR-AFF	MICHEL SERRAULT	1	4	6	6	17	3	6	3	6	5	23	0	40
TALENSAC	LE CHAT PERCHE	0	24	26	30	80	28	30	38	38	23	157	0	237
TEILLAY	MAXIME LE FORESTIER	3	9	11	7	30	18	8	17	14	13	70	0	100
THORIGNE-FOUILLARD	LES GRANDS PRES VERTS	0	0	0	0	0	72	82	61	82	79	376	0	376
THORIGNE-FOUILLARD	LES PRES VERTS	6	85	61	72	224	0	0	0	0	0	0	0	224
THOURIE	PABLO PICASSO	0	0	0	0	0	0	7	18	14	24	63	0	63
TINTENIAC	RENE-GUY CADOU	13	25	34	30	102	25	41	29	26	38	159	0	261
TRANS-LA-FORET	ECOLE PUBLIQUE	2	13	5	8	28	14	9	0	0	0	23	0	51
TREFFENDEL	AURELIE NEMOURS	6	7	18	13	44	22	18	20	16	23	99	0	143
TREMBLAY	RENE LOUCHE-DESFONTAINES	1	8	6	12	27	9	13	10	7	7	46	0	73
TRESSE	ECOLE PUBLIQUE	0	0	5	19	24	12	15	11	0	0	38	0	62
TREVERIEN	ECOLE PUBLIQUE	2	10	9	11	32	15	9	15	14	16	69	0	101
VAL D'ANAST	GROUPE SCOLAIRE COUSTEAU	11	40	28	44	123	49	56	60	52	56	273	12	408
VAL-D'IZE	LUCIE AUBRAC	2	21	18	25	66	23	22	37	22	28	132	0	198
VENDEL	ECOLE PUBLIQUE	7	16	18	10	51	0	0	0	0	0	0	0	51
VERN-SUR-SEICHE	LA CHALOTAIS	12	22	19	43	96	0	0	0	0	0	0	0	96
VERN-SUR-SEICHE	LA CHALOTAIS	0	0	0	0	0	30	25	33	21	35	144	12	156
VERN-SUR-SEICHE	NOEL DU FAIL	16	23	34	34	107	0	0	0	0	0	0	0	107
VERN-SUR-SEICHE	NOEL DU FAIL	0	0	0	0	0	28	33	35	28	21	145	0	145
VEZIN-LE-COQUET	ERIC TABARLY	0	0	0	0	0	41	37	35	37	29	179	0	179
VEZIN-LE-COQUET	ERIC TABARLY	0	34	32	41	107	0	0	0	0	0	0	0	107
VIEUX-VY-SUR-COUESNON	ECOLE PUBLIQUE	7	10	16	16	49	14	15	17	16	18	80	0	129
VIGNOC	ECOLE PUBLIQUE	0	0	0	0	0	34	20	26	22	28	130	0	130
VIGNOC	ECOLE PUBLIQUE	10	31	22	32	95	0	0	0	0	0	0	0	95
VITRE	JEAN GUEHENNO	7	21	20	33	81	36	23	31	28	25	143	0	224
VITRE	LA HODEYERE	4	32	30	29	95	41	28	41	31	34	175	12	282
VITRE	LE CHATEAU	1	22	32	34	89	25	22	22	28	31	128	0	217
VITRE	PIERRE LEMAITRE	6	32	39	34	111	28	48	38	37	42	193	0	304
		1937	8192	8504	8683	27316	8779	8853	8839	8785	8507	43763	353	71432

**CONSTAT DES EFFECTIFS 1ER DEGRE PRIVE
RENTREE SCOLAIRE 2017**

Annexe 2

COMMUNE	DENOMINATION	Effectif Préélémentaire					Effectif Élémentaire							Total ECOLE avec ULIS
		2 ans	3 ans	4 ans	5 ans et plus	Total MAT	CP	CE1	CE2	CM1	CM2	Total ELEM	ULIS	
ACIGNE	STE JEANNE D'ARC	14	26	29	27	96	31	31	31	30	32	155	0	251
AMANLIS	NOTRE DAME	5	10	29	18	62	26	21	10	11	17	85	0	147
ANTRAIN	STE ANNE	6	6	14	12	38	11	9	13	11	10	54	0	92
ARGENTRE-DU-PLESSIS	LA SALLE ST JOSEPH	0	30	28	47	105	33	28	44	41	58	204	0	309
BAGUER-MORVAN	ST THOMAS DE VILLENEUVE	4	12	14	0	30	0	0	21	15	16	52	0	82
BAIN-DE-BRETAGNE	STE ANNE	16	37	44	48	145	34	43	53	55	61	246	0	391
BAINS-SUR-OUST	ST JOSEPH	10	11	23	16	60	14	24	18	21	22	99	0	159
BAIS	NOTRE DAME	1	23	16	20	60	22	25	19	23	12	101	0	161
BALAZE	ST JOSEPH	4	26	31	34	95	28	36	25	37	37	163	0	258
BAULON	STE MARIE	6	15	8	17	46	16	14	17	22	9	78	0	124
LA BAZOUGE-DU-DESERT	STE ANNE	0	13	13	19	45	13	8	12	14	17	64	0	109
BAZOUGES-LA-PEROUSE	STE ANNE	3	16	15	13	47	13	15	23	19	12	82	0	129
BECHEREL	NOTRE DAME	0	0	0	0	0	0	15	12	14	11	52	0	52
BEDEE	ST MICHEL	11	23	22	25	81	24	20	26	22	23	115	0	196
BETTON	RAOUL FOLLEREAU	4	37	35	50	126	47	49	38	51	49	234	0	360
BILLE	ABBE JULIEN DOUARD	0	22	22	0	44	5	29	13	0	0	47	0	91
BOISTRUDAN	STE THERESE	0	9	8	9	26	7	4	7	5	10	33	0	59
BONNEMAIN	ST JOSEPH	2	8	13	15	38	17	16	12	17	27	89	0	127
LA BOUEXIERE	ST JOSEPH	4	21	17	25	67	27	22	18	20	27	114	0	181
BOURGBARRE	L'ARCHE DE NOE	2	12	19	14	47	25	13	23	19	19	99	0	146
BOURG-DES-COMPTES	NOTRE DAME	4	12	17	19	52	22	20	18	32	22	114	0	166
BREAL-SOUS-MONTFORT	STE JEANNE D'ARC	13	35	30	42	120	32	33	44	39	32	180	0	300
BREAL-SOUS-VITRE	STE ANNE	5	10	13	13	41	9	0	0	0	0	9	0	50
BRETEIL	NOTRE DAME	2	15	8	8	33	9	13	9	18	9	58	0	91
BRIE	LE SACRE COEUR	0	11	14	7	32	25	5	17	12	19	78	0	110
BRIELLES	STE JEANNE D'ARC	1	8	9	8	26	10	6	6	11	12	45	0	71
BRUC-SUR-AFF	ECOLE PRIMAIRE PRIVEE	0	10	19	0	29	0	0	9	21	22	52	0	81
LES BRULAIS	ECOLE MATERNELLE PRIVEE	1	13	12	0	26	0	0	0	0	0	0	0	26
BRUZ	ECOLE PRIMAIRE PRIVEE	7	26	23	28	84	23	24	31	24	23	125	0	209
BRUZ	ECOLE PRIMAIRE PRIVEE	12	29	31	43	115	31	41	51	53	40	216	11	342
CANCALE	NOTRE DAME DU VERGER	7	19	23	23	72	8	30	12	16	23	89	0	161
CESSON-SEVIGNE	NOTRE DAME	16	43	37	69	165	43	50	41	53	47	234	0	399
CHAMPEAUX	ST LOUIS	5	17	12	16	50	0	0	0	0	0	0	0	50
CHANTEPIE	ST JOSEPH	15	36	37	42	130	37	37	54	45	37	210	0	340
LA CHAPELLE-CHAUSSEE	LA SAGESSE	3	13	3	15	34	15	0	0	0	0	15	0	49
LA CHAPELLE-DES-FOUGERETZ	NOTRE DAME	14	15	21	16	66	18	21	15	26	14	94	0	160
LA CHAPELLE DU LOU DU LAC	NOTRE DAME DU SACRE COEUR	0	0	0	7	7	16	0	24	20	20	80	0	87
LA CHAPELLE-ERBREE	STE MARIE	2	13	7	19	41	15	16	17	0	0	48	0	89
LA CHAPELLE-JANSON	ECOLE ELEMENTAIRE PRIVEE	0	0	0	0	0	0	16	28	29	24	97	0	97
LA CHAPELLE-DE-BRAIN	ECOLE PRIMAIRE PRIVEE	2	8	0	13	23	0	0	13	11	0	24	0	47
CHARTRES-DE-BRETAGNE	STE MARIE	7	31	31	23	92	33	40	27	53	32	185	0	277
CHATEAUBOURG	ST MELAINE	4	16	11	17	48	15	17	13	12	15	72	0	120
CHATEAUBOURG	ST JOSEPH	1	33	28	29	91	35	37	25	30	33	160	0	251
CHATEAUGIRON	STE CROIX	17	58	54	62	191	40	71	60	79	76	326	0	517
CHATEAUGIRON	ST PASCAL	9	20	18	17	64	15	17	19	21	16	88	0	152
CHATEAUGIRON	ST JEAN BAPTISTE	4	12	11	7	34	10	9	11	4	7	41	0	75
CHATEAUNEUF-D'ILLE-ET-VILAINE	STE JEANNE D'ARC	4	11	10	5	30	11	8	14	12	11	56	0	86
CHATILLON-EN-VENDELAIS	STE JEANNE D'ARC	4	17	15	18	54	15	18	17	17	20	87	0	141
CHAVAGNE	STE ANNE	4	24	14	16	58	16	27	15	18	14	90	0	148
CHELUN	NOTRE DAME	0	0	0	0	0	0	3	17	13	11	44	0	44
CHEVAIGNE	STE THERESE	1	9	13	15	38	8	9	9	15	9	50	0	88
CINTRE	ST JOSEPH	5	7	7	11	30	17	15	11	11	16	70	0	100
COESMES	STE JEANNE D'ARC	2	8	12	12	34	17	0	0	0	22	39	0	73
COMBLESSAC	NOTRE DAME DE LORETTE	0	0	0	0	0	0	0	13	12	11	36	0	36
COMBOURG	STE ANNE	9	47	34	30	120	45	41	36	40	52	214	0	334
COMBOURTILLE	LE SACRE COEUR	0	0	0	0	0	0	0	26	30	18	74	0	74
CORNILLE	STE ANNE	4	15	14	22	55	32	27	0	0	0	59	0	114
CORPS-NUDS	ST JOSEPH	2	14	10	14	40	13	8	12	15	8	56	0	96
DINARD	NOTRE DAME DE LA MER	3	13	16	7	39	13	22	24	29	18	106	0	145
DINGE	LA SAINTE FAMILLE	3	7	12	12	34	8	5	9	10	9	41	0	75
DOL-DE-BRETAGNE	NOTRE DAME	16	35	49	47	147	46	48	51	54	44	243	12	402
DOMAGNE	ST VINCENT DE PAUL	5	9	15	15	44	10	12	15	12	13	62	0	106
DOMALAIN	STE ANNE	5	17	26	28	76	31	26	14	38	24	133	0	209
LA DOMINELAIS	STE ANNE	0	19	32	22	73	16	26	24	19	25	110	0	183
DOMLOUP	STE JEANNE D'ARC	8	18	27	15	68	26	9	25	18	8	86	0	154
DOMPIERRE-DU-CHEMIN	ST PIERRE	0	0	0	0	0	0	28	28	0	0	56	0	56
DROUGES	STE MARIE	1	8	8	0	17	14	6	0	0	0	20	0	37
EANCE	STE ANNE	0	11	10	8	29	12	0	0	0	0	12	0	41
EPINIAC	NOTRE DAME DU SACRE COEUR	10	14	23	16	63	21	18	31	20	17	107	0	170
ERBREE	STE ANNE	1	23	30	17	71	22	20	18	18	19	97	0	168
ERCE-EN-LAMEE	ST FRANCOIS	0	10	14	12	36	10	10	17	11	9	57	0	93
ERCE-PRES-LIFFRE	LE SACRE COEUR	1	4	5	5	15	8	9	4	12	8	41	0	56
ESSE	ST ANTOINE	0	7	11	9	27	18	14	9	13	19	73	0	100
ETRELLES	NOTRE DAME DE LOURDES	4	27	17	34	82	28	26	25	31	30	140	0	222
FLEURIGNE	ST JOSEPH	0	27	24	26	77	25	0	0	0	0	25	0	102
FOUGERES	NOTRE DAME DE PONTMAIN	1	2	12	2	17	11	16	10	6	9	52	0	69
FOUGERES	ST JEAN BAPTISTE DE LA SALLE	6	23	22	21	72	22	22	25	23	26	118	0	190
FOUGERES	JEAN DE LA MENNAIS	4	24	11	17	56	18	24	18	27	22	109	12	177
FOUGERES	ST JOSEPH LA MOUSSAYE	11	14	21	18	64	27	32	25	39	28	151	0	215

**CONSTAT DES EFFECTIFS 1ER DEGRE PRIVE
RENTREE SCOLAIRE 2017**

Annexe 2

COMMUNE	DENOMINATION	Effectif Préélémentaire					Effectif Élémentaire							Total ECOLE avec ULIS
		2 ans	3 ans	4 ans	5 ans et plus	Total MAT	CP	CE1	CE2	CM1	CM2	Total ELEM	ULIS	
FOUGERES	ST JOSEPH DE BONABRY	16	20	21	25	82	17	24	27	25	23	116	12	210
LA FRESNAIS	ST JOSEPH	5	15	14	21	55	16	15	10	10	13	64	0	119
GAEL	ST FRANCOIS	1	11	14	10	36	12	13	9	10	7	51	0	87
GEVEZE	STE MARIE	5	38	39	34	116	35	37	53	38	27	190	0	306
GOSNE	JEANNE-MARIE LEBOSSE	3	14	11	14	42	9	18	12	12	15	66	0	108
LA GOUESNIERE	NOTRE DAME DU BOIS RENOU	6	15	9	20	50	9	23	19	16	17	84	0	134
GOVEN	ST GUENOLE	10	21	24	15	70	26	25	23	27	25	126	0	196
GRAND-FOUGERAY	STE ANNE	5	22	28	20	75	21	25	25	14	22	107	0	182
LA GUERCHE-DE-BRETAGNE	LA PROVIDENCE	4	35	35	52	126	46	46	42	43	50	227	0	353
GUICHEN	STE MARIE	6	8	12	13	39	11	7	15	5	11	49	0	88
GUICHEN	ST MARTIN	5	22	23	28	78	23	23	25	23	30	124	0	202
GUIGNEN	ST JOSEPH	9	31	34	29	103	33	29	34	21	39	156	0	259
HEDE-BAZOUGES	ABBE PIERRE	8	13	21	17	59	19	23	15	23	18	98	0	157
L'HERMITAGE	ST JOSEPH	9	17	25	20	71	22	18	25	17	16	98	0	169
IFFENDIC	LE SACRE COEUR	6	23	22	15	66	17	25	17	25	22	106	0	172
IRODOUER	ST JOSEPH	5	21	15	17	58	16	23	27	21	24	111	0	169
JANZE	SACRE COEUR	18	54	57	45	174	57	50	75	68	57	307	0	481
JAVENE	NOTRE DAME DE PONTMAIN	1	17	11	13	42	14	9	20	19	15	77	0	119
LAILLE	NOTRE DAME	1	24	17	19	61	18	23	24	20	18	103	0	164
LANDAVRAN	ST JOSEPH	0	0	0	0	0	19	16	12	15	15	77	0	77
LANDEAN	NOTRE DAME	0	7	7	6	20	17	14	25	9	17	82	0	102
LANDUJAN	ECOLE PRIVEE	2	17	17	7	43	0	23	0	0	0	23	0	66
LANGON	ST MARCELLIN CHAMPAGNAT	0	9	2	6	17	3	6	10	8	8	35	0	52
LECOUSSE	NOTRE DAME	8	16	20	17	61	20	13	24	24	16	97	0	158
LIEURON	ST MELAINE	0	7	0	17	24	20	19	9	0	0	48	0	72
LIFFRE	STE CATHERINE ST JOSEPH	17	41	50	51	159	47	39	55	56	43	240	0	399
LIVRE-SUR-CHANGEON	NOTRE DAME	0	9	9	0	18	0	0	13	15	17	45	0	63
LOHEAC	ST SAUVEUR	0	13	8	8	29	10	7	5	10	7	39	0	68
LE LOROUX	ST JOSEPH	0	7	10	8	25	8	11	7	14	14	54	0	79
LOUVIGNE-DE-BAIS	ST PATERN	2	13	18	8	41	19	18	14	13	11	75	0	116
LOUVIGNE-DU-DESERT	NOTRE DAME DE JOVENCE	4	21	20	17	62	26	16	25	27	19	113	0	175
LUITRE	ST JOSEPH	1	23	26	18	68	0	0	0	33	32	65	0	133
MARCILLE-ROBERT	STE MARIE	0	10	12	6	28	17	6	0	0	0	23	0	51
MARPIRE	ST JOSEPH	5	19	13	17	54	13	21	23	17	13	87	0	141
MARTIGNE-FERCHAUD	ST JEAN BAPTISTE DE LA SALLE	4	21	16	20	61	18	20	18	16	18	90	0	151
VAL D'ANAST	STE MARIE	4	17	23	28	72	20	28	24	28	28	128	0	200
MAXENT	ST JOSEPH	3	8	12	21	44	16	7	13	11	12	59	0	103
MECE	NOTRE DAME DES VERTUS	0	0	0	7	7	15	17	0	0	0	32	0	39
MEDREAC	ST JOSEPH	3	11	9	10	33	5	12	9	12	12	50	0	83
MELESSE	ST PIERRE	0	0	0	0	0	50	37	34	37	34	192	0	192
MELESSE	STE ANNE	19	48	37	34	138	0	0	0	0	0	0	0	138
GUIPRY-MESSAC	STE JEANNE D'ARC	0	20	12	9	41	11	5	16	15	21	68	0	109
GUIPRY-MESSAC	ST MICHEL	8	26	28	16	78	32	17	30	27	30	136	12	226
LA MEZIERE	ST MARTIN	23	31	27	29	110	34	31	29	30	33	157	0	267
MEZIERES-SUR-COUESNON	ST MARTIN	3	15	16	17	51	9	17	11	10	23	70	0	121
MINIAC-MORVAN	ST YVES	6	21	36	24	87	15	27	27	23	29	121	0	208
MONDEVERT	STE MADELEINE	0	0	0	0	0	11	9	20	13	14	67	0	67
MONTAUBAN-DE-BRETAGNE	ST MAURICE LA PROVIDENCE	5	26	35	31	97	30	32	32	45	38	177	0	274
MONTERFIL	ST GILDAS	7	7	13	10	37	12	8	10	13	9	52	0	89
MONTFORT-SUR-MEU	NOTRE DAME	4	31	25	24	84	32	24	24	32	35	147	12	243
MONTGERMONT	NOTRE DAME	5	11	9	12	37	7	9	13	8	17	54	0	91
LES PORTES DU COGLAIS	LE SACRE COEUR	1	16	21	6	44	0	0	0	0	0	0	0	44
LES PORTES DU COGLAIS	STE MARIE	0	0	0	0	0	0	0	0	15	30	45	0	45
LES PORTES DU COGLAIS	STE THERESE	0	0	0	11	11	20	26	16	0	0	62	0	73
MONTREUIL-LE-GAST	NOTRE DAME	2	6	10	11	29	11	8	9	13	10	51	0	80
MONTREUIL-SOUS-PEROUSE	LE SACRE COEUR	2	9	10	15	36	6	8	14	5	9	42	0	78
MONTREUIL-SUR-ILLE	ST MICHEL	7	13	26	19	65	16	10	17	9	23	75	0	140
MORDELLES	L'IMMACULEE	20	44	38	53	155	49	49	44	47	46	235	0	390
MOUTIERS	STE THERESE	0	11	9	8	28	9	23	10	20	12	74	0	102
LA NOE-BLANCHE	STE ANNE	1	10	14	9	34	7	12	16	8	13	56	0	90
NOUVOITOU	ST MARTIN	5	15	8	12	40	9	11	14	9	14	57	0	97
NOYAL-CHATILLON-SUR-SEICHE	ST AMAND	7	32	22	25	86	18	19	17	24	25	103	0	189
NOYAL-SUR-VILAINE	ST AUGUSTIN	9	31	36	38	114	32	35	41	34	38	180	8	302
ORGERES	LE SACRE COEUR	11	27	25	20	83	24	28	30	11	24	117	0	200
PACE	STE ANNE ST JOSEPH	6	51	60	46	163	77	68	69	87	76	377	0	540
PANCE	JEAN EON	2	16	7	9	34	8	11	10	13	8	50	0	84
PARCE	SAINT GILLES	0	0	0	31	31	21	0	0	0	0	21	0	52
PARIGNE	ST JOSEPH	2	12	10	14	38	18	12	16	16	19	81	0	119
LE PERTRE	ST SEBASTIEN	5	14	14	14	47	16	16	19	15	16	82	0	129
PIPRIAC	LA PROVIDENCE	5	29	24	25	83	31	30	21	30	20	132	0	215
PIRE-SUR-SEICHE	ST JOSEPH	10	21	21	25	77	16	36	18	19	22	111	0	188
PLECHATTEL	ST MICHEL	1	5	7	10	23	9	14	6	12	7	48	0	71
PLECHATTEL	LE CHATELLIER	3	11	14	14	42	7	11	14	14	6	52	0	94
PLEINE-FOUGERES	STE MARIE	0	18	17	13	48	19	16	14	15	20	84	0	132
PLELAN-LE-GRAND	NOTRE DAME	5	36	23	19	83	40	39	46	34	48	207	0	290
PLERGUER	NOTRE DAME	5	21	16	18	60	12	15	20	8	15	70	0	130
PLEUMELEUC	ST MELAINE	9	17	18	9	53	14	16	14	11	13	68	0	121
PLEURTUIT	ST PIERRE	10	34	43	35	122	37	49	39	39	44	208	0	330
POCE-LES-BOIS	ST AUGUSTIN	0	23	22	17	62	22	19	15	17	12	85	0	147
POILLEY	ST JOSEPH	0	8	4	11	23	22	0	0	0	0	22	0	45

**CONSTAT DES EFFECTIFS 1ER DEGRE PRIVE
RENTREE SCOLAIRE 2017**

Annexe 2

COMMUNE	DENOMINATION	Effectif Préélémentaire					Effectif Élémentaire							Total ECOLE avec ULIS
		2 ans	3 ans	4 ans	5 ans et plus	Total MAT	CP	CE1	CE2	CM1	CM2	Total ELEM	ULIS	
QUEDILLAC	ST JOSEPH	0	12	17	17	46	14	23	19	23	23	102	0	148
RANNEE	STE ANNE	1	5	0	16	22	0	5	15	26	14	60	0	82
REDON	NOTRE DAME	3	11	21	21	56	19	21	35	23	22	120	0	176
REDON	ST MICHEL	2	22	29	26	79	21	29	33	37	43	160	11	253
RENAC	ST JOSEPH	1	15	6	0	22	24	15	11	0	0	50	0	72
RENNES	ST CLEMENT	9	23	25	24	81	23	16	30	26	18	113	0	194
RENNES	NOTRE DAME DU VIEUX COURS	12	40	40	47	139	47	57	57	52	57	270	0	409
RENNES	ST MICHEL	15	42	37	39	133	36	44	44	42	41	207	0	340
RENNES	ST VINCENT PROVIDENCE	9	34	46	43	132	63	64	63	77	86	353	0	485
RENNES	ADORATION	11	18	20	28	77	19	22	24	30	17	112	0	189
RENNES	STE JEANNE D'ARC	11	39	50	51	151	47	67	59	53	81	307	0	458
RENNES	ST LAURENT	9	16	15	21	61	12	7	18	13	9	59	0	120
RENNES	ST JOSEPH	6	31	28	29	94	32	34	28	33	31	158	0	252
RENNES	ST JEAN STE THERESE	3	37	33	35	108	49	41	37	36	44	207	0	315
RENNES	MONTESSORI	12	29	20	19	80	22	17	23	15	22	99	0	179
RENNES	ST ARMEL	15	43	55	39	152	35	35	29	34	33	166	0	318
RENNES	MARCEL CALLO	9	23	25	25	82	13	26	26	25	25	115	0	197
RENNES	STE BERNADETTE	10	39	39	39	127	38	39	37	39	28	181	0	308
RENNES	STE MARIE	10	35	24	35	104	26	33	22	26	29	136	12	252
RENNES	ST JEAN BOSCO	7	30	25	25	87	30	28	18	23	23	122	0	209
RENNES	ST YVES	9	25	23	26	83	25	28	17	27	16	113	0	196
RENNES	NOTRE DAME DES MIRACLES	12	43	41	23	119	42	24	21	24	29	140	11	270
RETIERS	ST JOSEPH STE CROIX	10	38	38	24	110	42	34	37	31	24	168	12	290
LE RHEU	STE MARIE	14	26	25	29	94	17	30	29	30	30	136	0	230
LA RICHARDAIS	STE ANNE	2	17	7	15	41	12	13	8	14	20	67	0	108
ROMAGNE	STE ANNE	2	23	24	22	71	25	33	31	32	41	162	0	233
ROMILLE	ST MARTIN	5	13	13	18	49	13	24	25	12	27	101	0	150
ROZ-LANDRIEUX	LE SACRE COEUR	3	4	7	24	38	16	18	0	0	0	34	0	72
SAINTE-ANNE-SUR-VILAINE	ST GABRIEL	1	8	4	5	18	15	8	17	10	13	63	0	81
SAINT-AUBIN-D'AUBIGNE	NOTRE DAME DE BON SECOURS	14	33	42	37	126	39	39	34	33	38	183	0	309
SAINT-AUBIN-DES-LANDES	ST JOSEPH	2	10	15	0	27	0	0	23	20	25	68	0	95
SAINT-AUBIN-DU-CORMIER	STE THERESE	6	21	34	31	92	24	22	27	29	31	133	0	225
SAINT-BRIAC-SUR-MER	STE ANNE	0	7	8	4	19	10	7	12	5	8	42	0	61
MAEN ROCH	ST FRANCOIS	1	12	12	18	43	14	5	8	15	8	50	0	93
MAEN ROCH	ANNE BOIVENT	2	20	24	30	76	30	36	28	34	31	159	0	235
SAINT-CHRISTOPHE-DES-BOIS	ST JOSEPH	1	5	0	19	25	16	6	0	0	0	22	0	47
SAINT-COULOMB	ST JOSEPH	4	6	4	7	21	13	8	9	7	15	52	0	73
SAINT-DIDIER	ST GOULVEN	5	14	18	16	53	18	12	9	16	13	68	0	121
SAINT-DOMINEUC	STE JEANNE D'ARC	12	40	31	30	113	37	29	28	28	32	154	0	267
SAINT-ERBLON	ST JEAN	4	21	20	17	62	17	14	10	11	15	67	0	129
SAINT-GEORGES-DE-REINTEMBAULT	STE THERESE	2	12	6	6	26	0	21	16	20	25	82	0	108
SAINT-GERMAIN-DU-PINEL	STE JEANNE D'ARC	0	15	14	19	48	19	6	17	14	12	68	0	116
SAINT-GERMAIN-EN-COGLES	ST JACQUES DE COMPOSTELLE	6	18	33	29	86	25	21	34	28	31	139	0	225
SAINT-GILLES	LE SACRE COEUR	8	32	35	44	119	34	22	22	26	24	128	0	247
SAINT-GREGOIRE	NOTRE DAME	7	69	62	46	184	66	67	80	79	83	375	0	559
SAINT-HILAIRE-DES-LANDES	STE ANNE	0	0	0	27	27	31	15	0	0	0	46	0	73
SAINT-JEAN-SUR-VILAINE	STE ELISABETH	6	16	19	16	57	22	15	14	15	12	78	0	135
SAINT-JOUAN-DES-GUERETS	STE ANNE	3	11	11	11	36	14	10	22	12	18	76	0	112
SAINT-JUST	NOTRE DAME	2	4	16	0	22	0	0	0	14	13	27	0	49
SAINT-LUNAIRE	STE CATHERINE DE SIENNE	0	7	4	7	18	6	6	4	9	3	28	0	46
SAINT-MALO	CHOISY	18	35	44	43	140	0	0	0	0	0	0	0	140
SAINT-MALO	AMELIE FRISTEL	0	0	0	0	0	58	69	74	83	69	353	0	353
SAINT-MALO	STE MARIE	5	10	9	14	38	17	16	8	14	12	67	0	105
SAINT-MALO	ST MICHEL	1	12	7	11	31	14	9	9	12	8	52	0	83
SAINT-MALO	NOTRE DAME AUXILIATRICE	8	16	19	20	63	13	18	18	11	15	75	0	138
SAINT-MALO	MONTJOIE	7	8	12	13	40	21	12	8	14	9	64	0	104
SAINT-MALO	JEAN DE LA MENNAIS	2	13	10	15	40	24	14	16	25	19	98	0	138
SAINT-MALO	STE CROIX STE AGNES	12	21	22	30	85	26	25	29	31	28	139	0	224
SAINT-MALO-DE-PHILY	NOTRE DAME DE MONTSERRAT	0	7	7	17	31	12	10	13	12	16	63	0	94
SAINTE-MARIE	LA PROVIDENCE	3	12	11	10	36	9	15	13	9	6	52	0	88
SAINT-MEEN-LE-GRAND	ST JOSEPH	0	27	31	32	90	41	31	37	31	44	184	0	274
SAINT-MELOIR-DES-ONDES	ST JOSEPH	9	25	25	28	87	35	28	27	28	28	146	0	233
SAINT-M'HERVE	STE ANNE	1	27	13	19	60	24	18	19	21	24	106	0	166
SAINT-OUEN-LA-ROUERIE	STE MARIE	0	6	9	9	24	13	8	20	0	13	54	0	78
SAINT-PERE	STE THERESE	1	8	7	8	24	5	3	10	7	9	34	0	58
SAINT-PIERRE-DE-PLESGUEN	STE ANNE	0	20	12	17	49	21	16	16	27	12	92	0	141
SAINT-SAUVEUR-DES-LANDES	FRADERIC OZANAM	1	23	21	0	45	0	12	28	30	30	100	0	145
SAINT-SEGLIN	ECOLE PRIVEE	0	0	0	16	16	10	16	0	0	0	26	0	42
SAINT-SENOUX	NOTRE DAME DE LOURDES	0	8	8	10	26	8	14	11	6	12	51	0	77
SAINT-THURIAL	ST JOSEPH	7	12	11	9	39	8	18	6	8	8	48	0	87
LE SEL-DE-BRETAGNE	ST NICOLAS	2	10	8	8	28	10	9	8	13	11	51	0	79
LA SELLE-EN-LUITRE	ST JEAN-BAPTISTE	0	0	0	9	9	33	0	0	0	0	33	0	42
SENS-DE-BRETAGNE	ST JEAN BOSCO	3	19	24	17	63	21	32	19	22	23	117	0	180
SERVON-SUR-VILAINE	STE MARIE	7	21	21	26	75	34	21	22	27	26	130	12	217
SIXT-SUR-AFF	STE ANNE	3	16	23	19	61	19	14	18	19	22	92	0	153
SOUGEAL	ECOLE PRIVEE	1	5	4	3	13	3	6	4	6	4	23	0	36
TAILLIS	ST LOUIS	0	9	11	0	20	0	11	15	18	15	59	0	79
LE THEIL-DE-BRETAGNE	STE MARIE	0	6	10	6	22	0	25	26	20	0	71	0	93
THORIGNE-FOUILLARD	STE ANNE	14	36	35	43	128	38	38	35	30	30	171	0	299
TINTENIAC	NOTRE DAME	5	30	38	33	106	35	42	32	40	47	196	12	314

**CONSTAT DES EFFECTIFS 1ER DEGRE PRIVE
RENTREE SCOLAIRE 2017**

Annexe 2

COMMUNE	DENOMINATION	Effectif Préélémentaire					Effectif Élémentaire							Total ECOLE avec ULIS
		2 ans	3 ans	4 ans	5 ans et plus	Total MAT	CP	CE1	CE2	CM1	CM2	Total ELEM	ULIS	
TORCE	ST JOSEPH	2	18	18	16	54	16	22	20	14	10	82	0	136
TREFFENDEL	ST MALO	6	11	12	7	36	9	7	7	13	13	49	0	85
TREMBLAY	ST DOMINIQUE SAVIO	1	5	6	6	18	0	0	0	19	0	19	0	37
TRESBOEUF	STE CATHERINE DE SIENNE	5	19	19	22	65	20	26	19	18	24	107	0	172
VAL-D'IZE	ST ETIENNE DES EAUX	1	17	22	14	54	21	30	23	26	22	122	0	176
VERGEAL	ST AIGNAN	1	6	16	12	35	17	13	8	6	12	56	0	91
LE VERGER	STE BERNADETTE	2	10	4	11	27	11	5	7	5	12	40	0	67
VERN-SUR-SEICHE	NOTRE DAME	8	26	27	39	100	39	29	33	37	38	176	0	276
VEZIN-LE-COQUET	NOTRE DAME	4	32	29	25	90	39	27	25	21	27	139	0	229
VISSEICHE	ST PIERRE	0	0	0	0	0	0	6	18	8	16	48	0	48
VITRE	NOTRE DAME	0	27	19	28	74	27	22	12	13	7	81	0	155
VITRE	STE BERNADETTE	7	39	44	27	117	0	0	0	0	0	0	0	117
VITRE	STE THERESE	10	39	40	40	129	0	0	0	0	0	0	0	129
VITRE	STE MARIE	0	0	0	0	0	46	46	64	57	63	276	0	276
VITRE	STE JEANNE D'ARC	0	0	0	0	0	41	40	45	37	60	223	0	223
VITRE	JEAN XXIII	10	31	19	17	77	24	28	28	26	18	124	0	201
total enseignement catholique sous contrat		1206	4616	4716	4796	15334	5015	5047	5159	5234	5241	25696	149	41179

FOUGERES	DIWAN	4	6	7	7	24	10	3	6	0	0	19	0	43
GUIPEL	DIWAN	5	10	2	1	18	2	3	0	5	0	10	0	28
RENNES	DIWAN	8	21	23	19	71	14	18	11	16	16	75	0	146
Sous-total Diwan sous contrat		17	37	32	27	113	26	24	17	21	16	104	0	217

sous-total SOUS CONTRAT (enseignement catholique et Diwan)		1 223	4 653	4 748	4 823	15 447	5 041	5 071	5 176	5 255	5 257	25 800	149	41 396
---	--	--------------	--------------	--------------	--------------	---------------	--------------	--------------	--------------	--------------	--------------	---------------	------------	---------------

CESSON-SEVIGNE	LAFAYETTE	1	4	1	0	6	1	2	1	1	0	5	0	11
RENNES	MONTESSEORENNES	0	8	8	5	21	6	8	1	2	0	17	0	38
RENNES	HOLISKOL	0	0	0	6	6	5	4	5	10	2	26	0	32
SAINT-GREGOIRE	STE PHILOMENE	0	0	15	18	33	17	20	20	23	25	105	0	138
SAINT-PERE	STE MARIE	0	0	5	7	12	12	13	10	14	9	58	0	70
VERN-SUR-SEICHE	LES CAPUCINES	0	6	1	3	10	1	1	4	5	5	16	0	26
Sous-total hors contrat		1	18	30	39	88	42	48	41	55	41	227	0	315

TOTAL GENERAL EFFECTIF 1ER DEGRE PRIVE		1 224	4 671	4 778	4 862	15 535	5 083	5 119	5 217	5 310	5 298	26 027	149	41 711
---	--	--------------	--------------	--------------	--------------	---------------	--------------	--------------	--------------	--------------	--------------	---------------	------------	---------------

**REPARTITION DES EFFECTIFS PAR AGE ET PAR NIVEAU
1ER DEGRE PUBLIC
RENTREE SCOLAIRE 2017**

	2013	2014	2015	2016	2017
2 ans	1 866	1 944	1 881	1 956	1 937
3 ans	8 467	8 392	8 389	8 227	8 192
4 ans	8 653	8 687	8 531	8 590	8 504
5 & 6 ans	8 679	8 850	8 789	8 671	8 683
total préélém	27665	27873	27590	27444	27316
CP	8 646	8 766	8 926	8 873	8 779
CE1	8 655	8 621	8 817	8 853	8 853
CE2	8 454	8 571	8 532	8 813	8 839
CM1	8 036	8 372	8 552	8 460	8 785
CM2	7 977	8 009	8 375	8 608	8 507
Total élém	41768	42339	43202	43607	43763
spécial	361	351	358	351	353
Total	69794	70563	71150	71402	71432

**1ER DEGRE PRIVE
REPARTITION DES EFFECTIFS PAR AGE ET PAR NIVEAU
RENTREE 2017**

	2013	2014	2015	2016	2017
2 ans	1 279	1 268	1 253	1 270	1 224
3 ans	4 733	4 743	4 628	4 686	4 671
4 ans	4 859	4 753	4 853	4 732	4 778
5 et 6 ans	4 985	4 930	4 894	4 922	4 862
Total préélémentaire	15 856	15 694	15 628	15 610	15 535
CP	5 070	5 160	5 095	5 026	5 083
CE1	5 225	5 098	5 200	5 144	5 119
CE2	5 030	5 175	5 161	5 258	5 217
CM1	5 019	5 043	5 236	5 261	5 310
CM2	5 164	5 000	5 089	5 298	5 298
Total élémentaire	25 508	25 476	25 781	25 987	26 027
spécial	142	144	143	129	149
Total	41 506	41 314	41 552	41 726	41 711

**MESURES DE CARTE SCOLAIRE DANS LE PREMIER DEGRE PUBLIC
RENTREE SCOLAIRE 2017**

MESURES SUR LES CLASSES

COMMUNE	DENOMINATION	NIVEAU DE LA MESURE	AFFECTATIONS	RETRAITS
ACIGNE	LE CHEVRE	élémentaire	1	
BAIN-DE-BRETAGNE	LA GUÉDELAIS	élémentaire		1
BEDEE	ECOLE PUBLIQUE	maternelle		1
BETTON	HAYE RENAUD	maternelle	1	
BETTON	LES MEZIERES	élémentaire	1	
BOISGERVILLY	LA ROSE DES VENTS	maternelle	1	
BOVEL	JEAN DE LA VARENDE	maternelle		1
BRUZ	CHAMP L'EVEQUE	maternelle		1
BRUZ	LE VERT BUISSON	maternelle	1	
BRUZ	LE VERT BUISSON	élémentaire		1
CANCALE	BEL EVENT	maternelle		1
CANCALE	LES TERRE-NEUVAS	élémentaire		1
CESSON-SEVIGNE	BEAUSOLEIL	élémentaire	1	
CESSON-SEVIGNE	BOURGCHEVREUIL	élémentaire	1	
CHANTELOUP	LUCIE AUBRAC	maternelle		1
CHANTEPIE	LES DEUX RUISSEAUX	maternelle		1
CHANTEPIE	LES LANDES	élémentaire		1
CHARTRES-DE-BRETAGNE	BROCELIANDE	maternelle	1	
CHATEAUBOURG	LE PLESSIS	maternelle	1	
CREVIN	L'ARC-EN-CIEL	élémentaire		1
DINGE	ANNE SYLVESTRE	élémentaire	1	
DOL-DE-BRETAGNE	LOUISE MICHEL	élémentaire	3	1
DOMLOUP	JEAN DE LA FONTAINE	élémentaire	1	
DOURDAIN	ECOLE PUBLIQUE	maternelle		1
ERCE-PRES-LIFFRE	PAUL-EMILE VICTOR	élémentaire		1
FOUGERES	LA MADELEINE	maternelle		1
FOUGERES	LES BLEUETS	maternelle	1	
GAEL	LES PRES VERTS	maternelle		1
GENNES-SUR-SEICHE	PIERRE-GILLES DE GENNES	élémentaire		1
GEVEZE	LEONARD DE VINCI	maternelle		1
GEVEZE	LEONARD DE VINCI	élémentaire	2	
GUICHEN	LES CALLUNES	élémentaire	1	
GUIGNEN	ECOLE PUBLIQUE	élémentaire	1	
HIREL	LE LONG SILLON	maternelle	1	
LA CHAPELLE-CHAUSSEE	LE CHEMIN NEUF	maternelle		1
LA CHAPELLE-DES-FOUGERETZ	GEORGES MARTINAIS	maternelle		1
LA CHAPELLE-DES-FOUGERETZ	GEORGES MARTINAIS	élémentaire	1	
LA CHAPELLE-THOUARAUULT	ROGER BEAULIEU	-1 mat +1 élém	1	1
LA GUERCHE DE BRETAGNE		maternelle		1
LA GUERCHE-DE-BRETAGNE	EVELYNE BRISOU-PELLEN	élémentaire		1
LA MEZIERE	PIERRE JAKEZ HELIAS	élémentaire	1	
LA VILLE-ES-NONAI	JULES VERNE	élémentaire	1	
LAILLE	LEONARD DE VINCI	élémentaire	1	
LANGOUET	JANUSZ KORCZAK	élémentaire		1
LANHELIN	MARIO RAMOS	élémentaire		1
LE PERTRE	ECOLE INTERC. DES 2 PROVINCES	maternelle		1
LE RHEU	LE CLOS JOURY	élémentaire	1	
LE RHEU	MOIGNE	élémentaire		1
L'HERMITAGE	ECOLE PUBLIQUE	maternelle	1	
L'HERMITAGE	EUGENE ALLANIC	élémentaire	1	
LIFFRE	ROBERT DESNOS	maternelle	1	
MARTIGNE-FERCHAUD	LE JARDIN DES MOTS	élémentaire	1	
MEDREAC	ECOLE PUBLIQUE	1 élém +1 mat		2

COMMUNE	DENOMINATION	NIVEAU DE LA MESURE	AFFECTATIONS	RETRAITS
MELESSE	ECOLE PUBLIQUE	élémentaire	1	
MELESSE		maternelle	1	
MONTFORT-SUR-MEU	LE PAYS POURPRÉ	maternelle		1
MORDELLES	LE GRETAY	élémentaire	1	
MORDELLES	LE GRETAY	maternelle	1	
MOULINS	ECOLE PUBLIQUE	maternelle	1	
NOUVOITOU	LE CHENE CENTENAIRE	maternelle	1	
NOYAL SUR VILAINE	LA CARAVELLE	élémentaire	1	
NOYAL-CHATILLON-SUR-SEICHE	LE CHAT PERCHE	élémentaire		1
ORGERES	LES GRAINS D'ORGE	élémentaire	1	
ORGERES	LES GRAINS D'ORGE	maternelle	1	
PACE	GUY GERARD	maternelle		1
PACE	LE HAUT CHEMIN	élémentaire		1
PLERGUER	ECOLE PUBLIQUE	élémentaire	1	
PONT-PEAN	LUCIE AUBRAC	élémentaire	1	
REDON	HENRI MATISSE	élémentaire		1
RENNES	ANDRE CHEDID	3 élém + 1 mat	4	
RENNES	CAMILLE CLAUDEL	élémentaire		1
RENNES	CHAMPION DE CICE	maternelle		1
RENNES	GANTELLES	élémentaire	1	
RENNES	GUILLEVIC	élémentaire	3	
RENNES	JACQUES PREVERT	élémentaire	1	
RENNES	JULES FERRY	maternelle		1
RENNES	LEON GRIMAULT	élémentaire	1	
RENNES	MARCEL PAGNOL	élémentaire	1	
RENNES	MOULIN DU COMTE	élémentaire	1	
RENNES	MOULIN DU COMTE	maternelle	1	
RENNES	NELSON MANDELA	élémentaire		1
RENNES	OSCAR LEROUX	élémentaire	1	
RENNES	PASCAL LAFAYE	maternelle	1	
RENNES	PASCAL LAFAYE	élémentaire	1	
RENNES	PAUL LANGEVIN	élémentaire	1	
RENNES	POTERIE	élémentaire		1
RENNES	SONIA DELAUNAY	élém + mat	2	
RENNES	TREGAIN	2 élém + 1 mat	3	
RENNES	VOLGA	élémentaire	1	
ROMAGNE	LUCIE AUBRAC	élémentaire	1	
ROMILLE	JEAN DE LA FONTAINE	élémentaire		1
SAINT MALO	NATION	élémentaire		1
SAINT-DIDIER	ECOLE PUBLIQUE	1élém + 1 mat		2
SAINT-HILAIRE-DES-LANDES	LOUIS MALASSIS	maternelle	1	
SAINT-JACQUES-DE-LA-LANDE	EUGENE POTTIER	élémentaire	1	
SAINT-JACQUES-DE-LA-LANDE	GABRIEL PERI	maternelle	1	
SAINT-JACQUES-DE-LA-LANDE	OLYMPE DE GOUGE	élémentaire	1	
SAINT-JACQUES-DE-LA-LANDE	SUZANNE LACORE	élémentaire	1	
SAINT-JEAN-SUR-COUESNON	ECOLE PUBLIQUE	-1 mat +1 élém	1	1
SAINT-LUNAIRE	FRANCOIS RENAUD	élémentaire	1	
SAINT-MALO	LE GRAND BE	élémentaire		1
SAINT-MALO	PIERRE JAKEZ HELIAS	élémentaire	1	
SAINT-MALO	ROCABEY	élémentaire	1	
SAINT-MAUGAN	ECOLE PUBLIQUE	élémentaire		1
SAINT-MEDARD-SUR-ILLE	ECOLE PUBLIQUE	maternelle		1
SAINT-OUEN-DES-ALLEUX	LA CLE DES CHAMPS	maternelle		1
SAINT-SENOUX	LES KORRIGANS	élémentaire	1	
SENS-DE-BRETAGNE	ECOLE PUBLIQUE	maternelle		1
TALENSAC	LE CHAT PERCHE	élémentaire		1
THOURIE	PABLO PICASSO	élémentaire		1
TINTENIAC	RENE-GUY CADOU	élémentaire	1	
TREFFENDEL	AURELIE NEMOURS	maternelle		1
TREVERIEN	ECOLE PUBLIQUE	maternelle		1

COMMUNE	DENOMINATION	NIVEAU DE LA MESURE	AFFECTATIONS	RETRAITS
VAL-D'IZE	LUCIE AUBRAC	élémentaire		1
VERN-SUR-SEICHE	LA CHALOTAIS	élémentaire		1
VERN-SUR-SEICHE	LA CHALOTAIS	maternelle		1
VEZIN-LE-COQUET	ERIC TABARLY	élémentaire	1	
VIEUX-VY-SUR-COUESNON	ECOLE PUBLIQUE	élémentaire		1
VITRE	JEAN GUEHENNO	élémentaire	1	
			78	57

21

Créations des dispositifs de scolarisation des élèves de moins de trois ans

COMMUNE	DENOMINATION	NIVEAU DE LA MESURE	AFFECTATIONS	RETRAITS
LOUVIGNE-DU-DESERT	MARIE LE TENSORER	classe maternelle exp pédagogique	1	
RENNES	TORIGNE	classe maternelle exp pédagogique	1	
			2	

2

Classes bilingues breton

COMMUNE	DENOMINATION	NIVEAU DE LA MESURE	AFFECTATIONS	RETRAITS
LA BOUEXIERE	CHARLES TILLON	classe breton maternelle	1	
LA GUERCHE DE BRETAGNE	EVELYNE BRISOU-PELLEN	classe breton maternelle	1	
RENNES	CHAMPION DE CICE	classe de breton élémentaire	1	
RENNES	LIBERTE	classe breton élémentaire		1
VAL D'ANAST (MAURE-DE-BRETAGNE)	GPE SCOLAIRE COUSTEAU	classe breton maternelle	1	
VERN-SUR-SEICHE	NOEL DU FAIL	classe de breton élémentaire	1	
			5	1

4

Classe de chinois

RENNES	JULES FERRY	classe de chinois élémentaire	1	
			1	

1

DECHARGES DE DIRECTION

COMMUNE	DENOMINATION	NIVEAU DE LA MESURE	AFFECTATIONS	RETRAITS
BAIN-DE-BRETAGNE	LA GUÉDELAIS	E.E.PU		-0,17
BETTON	LES MEZIERES	E.E.PU	0,08	
BRUZ	LE VERT BUISSON	Elémentaire		-0,17
CHANTELOUP	LUCIE AUBRAC	E.E.PU		-0,17
DINGE	ANNE SYLVESTRE	E.E.PU	0,08	
FOUGERES	LA MADELEINE	E.M.PU		-0,25
HIREL	LE LONG SILLON	E.E.PU	0,25	
LANGOUET	JANUSZ KORCZAK	E.E.PU		-0,25
LE RHEU	LE CLOS JOURY	E.E.PU	0,17	
L'HERMITAGE	EUGENE ALLANIC	E.E.PU	0,08	
LIFFRE	ROBERT DESNOS	E.M.PU	0,17	
LOUVIGNE-DU-DESERT	MARIE LE TENSORER	E.E.PU	0,08	
MARTIGNE-FERCHAUD	LE JARDIN DES MOTS	E.E.PU	0,08	
MEDREAC	ECOLE PUBLIQUE	E.E.PU		-0,08
MELESSE	ECOLE PUBLIQUE	E.E.PU	0,17	
MORDELLES	LE GRETAY	E.M.PU	0,25	
MOULINS	ECOLE PUBLIQUE	E.E.PU	0,25	
NOYAL SUR VILAINE	LA CARAVELLE	E.E.PU	0,17	
REDON	HENRI MATISSE	E.E.PU		-0,17
RENNES	CHATEAUGIRON-LANDRY	E.E.PU	0,08	
RENNES	JULES FERRY	E.E.PU	0,08	
RENNES	LEON GRIMAULT	E.E.PU	0,08	

COMMUNE	DENOMINATION	NIVEAU DE LA MESURE	AFFECTATIONS	RETRAITS
RENNES	LIBERTE	E.E.PU		-0,17
RENNES	MARCEL PAGNOL	E.E.PU	0,08	
RENNES	PASCAL LAFAYE	E.M.PU	0,17	
RENNES	SONIA DELAUNAY	E.E.PU	0,5	
RENNES	GUILLEVIC	Elémentaire	0,25	
RENNES	JEAN MOULIN	dech except	0,0625	
SAINT MALO	LA DECOUVERTE	Elémentaire	0,08	
SAINT-DIDIER	ECOLE PUBLIQUE	E.E.PU		-0,17
SAINT-HILAIRE-DES-LANDES	LOUIS MALASSIS	E.E.PU	0,25	
SAINT-JACQUES-DE-LA-LANDE	EUGENE POTTIER	E.E.PU	0,17	
SAINT-MAUGAN	ECOLE PUBLIQUE	E.E.PU		-0,25
SAINT-OUEN-DES-ALLEUX	LA CLE DES CHAMPS	E.E.PU		-0,08
SAINT-SENOUX	LES KORRIGANS	E.E.PU	0,08	
TALENSAC	LE CHAT PERCHE	E.E.PU		-0,17
THOURIE	PABLO PICASSO	E.E.PU		-0,25
VERN SUR SEICHE	CHALOTAIS	E.E.PU		-0,08
VERN SUR SEICHE	LA CHALOTAIS	Maternelle		-0,25
			3,71	-2,68

1,03

Décharges de directions sur fusion d'écoles

COMMUNE	DENOMINATION	NIVEAU DE LA MESURE	AFFECTATIONS	RETRAITS
MONTAUBERT	LECOUSSE	E.E.PU	0,08	
PONT PEAN	LUCIE AUBRAC	E.E.PU	0,25	
VITRE	LA HODEYERE	E.E.PU		0,08
			0,33	0,08

0,25

Variation de décharge sur abandon d'une majoration exceptionnelle

COMMUNE	DENOMINATION	NIVEAU DE LA MESURE	AFFECTATIONS	RETRAITS
DINARD	JULES VERNE	E.M.PU		-0,25
				-0,25

-0,25

RASED

COMMUNE	DENOMINATION	NIVEAU DE LA MESURE	AFFECTATIONS	RETRAITS
GUIPRY	GEORGE SAND	Adjoint spécialisé option G		1
GUIPRY	GEORGE SAND	Adjoint spécialisé option E	1	
			1,00	1,00

0,00

POSTES ASH ou HORS CLASSES

COMMUNE	DENOMINATION	NIVEAU DE LA MESURE	AFFECTATIONS	RETRAITS
BRUZ	IME le Triskell		0,5	
CHANTEPIE	EDEFS Hallouvy: IME	Adjoint spécialisé option D		1
FOUGERES	EEPU LA CHATTIERE	UPE2A Itinérant	1	
FOUGERES	IME Paron	Adjoint spécialisé option D	1	
MARTIGNE FERCHAUD	LE JARDIN DES MOTS	Maître de plus que de classes	1	
PLERGUER		Maître de plus que de classes	1	
RENNES	CLOTEAUX	Maître de plus que de classes	1	
RENNES	EEPU Chateaugiron Landry	ECSP option Langue des Signes Française	1	
RENNES	EEPU GUILLEVIC	UPE2A Sédentaire		1
RENNES	EEPU LIBERTE	UPE2A Itinérant	1	
RENNES	EEPU Marcel Pagnol	ULIS école option D	1	
RENNES	EEPU OSCAR LEROUX	UPE2A Itinérant	1	
RENNES	GUYENNE	Maître de plus que de classes	1	
RENNES	Centre Académique pour la Scolarisation des enfants Nouvellement Arrivants	CASNAV	2	
SAINT AUBIN D'AUBIGNE	Antenne Chantepie EDEFS	Adjoint spécialisé option D	1	
VITRE	IME LA BARATIERE	Poste de direction		1
VITRE	IME LA BARATIERE	Adjoint spécialisé option D	1	
SAINT MALO	ANGELE VANNIER	Maître de plus que de classes	1	
TREMBLAY	RENE LOUCHE-DESFONTAINES	Maître de plus que de classes	1	
Postes de remplacement		Brigades de remplacement congés	17	
Postes de remplacement		Brigades de formation		5
Postes de remplacement		Brigades ASH	5	
Psychologue scolaire EIP			1	
Référent CDOEA				1
Référent fonctionnel				1
Référents circonscription			3	
			42,50	10,00
				32,50
			Solde de consommation	
				61,5

DECHARGES DE DIRECTION

COMMUNE	UAI	AFFECTATIONS	RETRAITS	
ETRELLES	0351301Z		0,17	
GUIGNEN	0351343V	0,17		
LA BOUEXIERE	0351195J	0,08		
LE SEL DE BRETAGNE	0351428M		0,25	
LE VERGER	0351558D		0,25	
PANCE	0351453P	0,25		
PLECHATEL	0351463A		0,25	
ROMAGNÉ	0351534C		0,17	
SAINT MALO (Ste Croix Ste Agnès)	0352293C	0,08		
SAINT THURIAL	0352174Y	0,25		
SERVON SUR VILAINE	0352128Y	0,17		
VAL D'IZE	0351556B		0,08	
		1,00	1,17	0,17

POSTES ASH

ECOLE - Commune	UAI	RETRAITS	
RENNES Adoration (réfèrent de scolarité)	0351504V	1	
ARGENTRE DU PLESSIS (réfèrent de scolarité)	0352129Z	1	
		2,00	2,00

DECHARGES MULTI-SITES

COMMUNES	AFFECTATIONS	RETRAITS	
Billé - Combourtillé - Parcé	0,08		
Luitré - La Selle en Luitre - Dompierre	0,25		
Renac - St Just - La Chapelle de Brain	0,25		
Livré sur Changeons - Mecé	0,25		
Poilly - St Georges de Reintembault	0		
Comblessac - Les Brulais - Saint Seglin	0,25		
Cogles - Montours - La Selle en Cogles	0,25		
Lécousse - Fougères ND de Pontmain	0,08		
Bréal Sous Vitré - Mondevert	0,25		
Roz Landrieux - Baguer Morvan	0,25		
Champeaux - Landavran	0,25		
Bécherel - La Chapelle Chaussée	0,25		
Landujan - La Chapelle du Lou	0		
Chelun - Eancé	0,25		
Ste Anne sur Vilaine - Langon	0		
St Jouan des Guérêts - St Père Marc en Poulet	0,08		
Guichen (St Martin) - Guichen (Ste Marie -Pont Réan)		0,08	
Maxent - Treffendel		0,17	
Cornillé - St Aubin des Landes		0,17	
Melesse élémentaire + maternelle		0,08	
La Guerche de Btgne-Rannée - Drouges		0,25	
Mordelles - St Thurial		0,25	
	2,74	1,00	-1,74

DECHARGES POUR L'EXPERIMENTATION

COMMUNES	RETRAITS	AFFECTATIONS
Billé - Combourtillé - Parcé	0,25	0,17
Luitré - La Selle en Luitre - Dompierre	0,25	0,00
Renac - St Just - La Chapelle de Brain	0,25	0,25
Livré sur Changeons - Mecé	0,25	0,00
Poilly - St Georges de Reintembault	0,25	0,25
Comblessac - Les Brulais - Saint Seglin	0,75	0,25
Cogles - Montours - La Selle en Cogles	0,50	0,25
Lécousse - Fougères ND de Pontmain	0,25	0,17
Bréal Sous Vitré - Mondevert	0,25	0,00
Roz Landrieux - Bagger Morvan	0,25	0,00
Champeaux - Landavran	0,25	0,00
Bécherel - La Chapelle Chaussée	0,25	0,00
Landujan - La Chapelle du Lou		0,25
Chelun - Eancé		0,00
Ste Anne sur Vilaine - Langon		0,25
St Jouan des Guérêts - St Père Marc en Poulet		0,17
Guichen (St Martin) - Guichen (Ste Marie -Pont Réan)		0,25
Maxent - Treffendel		0,17
Cornillé - St Aubin des Landes		0,17
Melesse élémentaire + maternelle		0,08
La Guerche de Btgne-Rannée - Drouges		0,25
Rennes St Armel	0,50	0,50
Rennes St Jean Bosco	0,17	0,17
	4,42	3,60

0,82

Solde de consommation	0,25
------------------------------	-------------

Dotation GENERALE écoles catholiques pour la rentrée 2017 : - 3 ETP

Dotation COMPLEMENTAIRE directions multi-sites pour la rentrée 2017 : +2,75 ETP

PLAN REUSSITE - MIXITE

Dotation SPECIALE "plan réussite - mixité" pour la rentrée 2017 : + 6 ETP

ECOLE - Commune	UAI	AFFECTATIONS
NOYAL SUR VILAINE St Augustin (ULIS)	0352368J	1
MAEN ROCH Anne Boivent (plan réussite mixité)	0351550V	0,5
ANTRAIN Sainte Anne (plan réussite mixité)	0351129V	0,5
FOUGERES Notre Dame (réfèrent de scolarité)	0351318T	1
RENNES Saint Michel (réfèrent de scolarité)	0351498N	1
RENNES Adoration (réfèrent de scolarité)	0351504V	1
ARGENTRE DU PLESSIS (réfèrent de scolarité)	0352129Z	1

CONSTAT DES EFFECTIFS COLLEGES PUBLICS RENTREE 2017

COLLEGES		Rappel Constat 2016			6 ^e			5 ^e			4 ^e			3 ^e			TOTAL			U L I S					TOTAL Collège + ULIS 2017	SEGPA 2017	TOTAL Collège + ULIS + SEGPA 2017
		EFF	DIV	E/D	EFF	DIV	E/D	EFF	DIV	E/D	EFF	DIV	E/D	EFF	DIV	E/D	EFF	DIV	E/D	6 ^e	5 ^e	4 ^e	3 ^e	Total	EFF	EFF	DIV
RENNES	Anne de Bretagne	769	30	25,63	201	8	25,13	205	8	25,63	190	7	27,14	174	7	24,86	770	30	25,67	2	2	4	4	12	801		801
	UPE2A	12	0	26,03	3		25,50	5		26,25	4		27,71	7		25,86	19	0	26,30								
RENNES	La Binquennais	344	15	22,93	84	4	21,00	76	4	19,00	98	4	24,50	73	3	24,33	331	15	22,07	9	1	2	2	14	345	62	407
RENNES	Les Chalais	372	16	23,25	106	5	21,20	95	4	23,75	90	4	22,50	95	4	24,73	386	17	22,71						406		406
	UPE2A	14	0	24,13	6		22,40	3		24,50	8		24,50	3		24,50	20	0	23,88								
RENNES	Cleunay	378	15	25,20	108	4	27,00	103	4	25,75	85	4	21,25	94	4	23,50	390	16	24,38	3	2	2	4	11	401		401
RENNES	Echange	428	17	25,18	110	4	27,50	119	5	23,80	110	4	27,50	111	4	27,75	450	17	26,47						450		450
RENNES	Les Gayeulles	514	19	27,05	151	6	25,17	118	5	23,60	138	5	27,60	113	4	28,25	520	20	26,00	1	3	2	3	9	529		529
	EFIV						25,17			23,60			27,60			28,25	0		26,00								
RENNES	Hautes Ourmes	366	16	22,88	92	4	23,00	92	4	23,00	96	4	24,00	92	4	23,00	372	16	23,25						383	57	440
	UPE2A	17			3		23,75	0		23,00	4		25,00	4		24,00	11		23,94								
RENNES	Le Landry	549	20	27,45	151	6	25,17	135	5	27,00	132	5	26,40	168	6	28,00	586	22	26,64	4	5	3	1	13	599		599
RENNES	CLG Rosa parks	520	23	22,61	145	6	24,17	123	5	24,60	135	6	22,50	132	6	22,00	535	23	23,26	4	4	7	5	20	561	54	615
	UPE2A	10	0	23,04	2		24,50	1		24,80	0		22,50	3		22,50	6	0	23,52								
RENNES	Clotilde Vautier	331	15	22,07	90	4	22,50	85	4	21,25	85	4	21,25	90	4	22,50	350	16	21,88						368	64	432
	UPE2A	12	0	22,87	3		23,25	4		22,25	6		22,75	5		23,75	18		23,00								
RENNES	Les Ormeaux	502	19	26,42	121	5	24,20	140	5	28,00	128	5	25,60	115	5	23,00	504	20	25,20	4	1	3	5	13	517		517
RENNES	Emile Zola	540	19	28,42	143	5	28,60	149	5	29,80	138	5	27,60	147	5	29,40	577	20	28,85						577		577
BAIN DE BRETAGNE	Le Chêne Vert	557	22	25,32	168	6	28,00	158	6	26,33	142	5	28,40	148	6	24,67	616	23	26,78	2	3	3	3	11	627	117	744
BETTON	François Truffaut	525	20	26,25	151	6	25,17	149	5	29,80	132	5	26,40	111	4	27,75	543	20	27,15						543		543
BRUZ	Pierre Brossolette	694	26	26,69	188	7	26,86	166	6	27,67	168	6	28,00	181	7	25,86	703	26	27,04						703	70	773
CANCALE	René Cassin	421	16	26,31	107	4	26,75	111	4	27,75	106	4	26,50	105	4	26,25	429	16	26,81						429		429
CESSON SEVIGNE	Bourgochevreuil	661	24	27,54	135	5	27,00	170	6	28,33	176	7	25,14	165	6	27,50	646	24	26,92	7	0	2	1	10	656		656
CHARTRES DE BGNE	de Fontenay	596	23	25,91	146	5	29,20	157	6	26,17	162	6	27,00	128	5	25,60	593	22	26,95						593		593
CHATEAUBOURG	P. O. Malherbe	646	24	26,92	155	6	25,83	161	6	26,83	160	6	26,67	153	6	25,50	629	24	26,21						629		629
CHATEAUGIRON	Victor Ségalen	635	24	26,46	133	5	26,60	136	5	27,20	163	6	27,17	159	6	26,50	591	22	26,86						591		591
COMBOURG	F.R. de Chateaubriand	563	21	26,81	158	6	26,33	159	6	26,50	137	5	27,40	139	5	27,80	593	22	26,95						593		593
CREVIN	Simone Veil	670	25	26,80	160	7	22,86	181	7	25,86	161	6	26,83	157	6	26,17	659	26	25,35						659		659
DINARD	Le Bocage	639	23	27,78	166	6	27,67	170	6	28,33	167	6	27,83	174	6	29,00	677	24	28,21						677		677
DOL DE BRETAGNE	Paul Féval	525	23	22,83	158	7	22,57	159	7	22,71	121	6	20,17	128	5	25,60	566	25	22,64	2	5	0	0	7	573	102	675
FOUGERES	Mahatma Gandhi	272	12	22,67	55	3	18,33	71	3	23,67	77	3	25,67	66	3	22,00	269	12	22,42	2	2	3	4	11	282	101	383
	EFIV						18,33	1		24,00	1		26,00			22,00	2		22,58								
FOUGERES	Thérèse Pierre	550	21	26,19	141	6	23,50	139	5	27,80	137	5	27,40	134	5	26,80	551	21	26,24	3	4	2	2	11	574		574
	UPE2A	2	0	26,29	6		24,50	3		28,40	2		27,80	1		27,00	12	0	26,81								

CONSTAT DES EFFECTIFS COLLEGES PUBLICS RENTREE 2017

COLLEGES		Rappel Constat 2016			6 ^e			5 ^e			4 ^e			3 ^e			TOTAL			U L I S					TOTAL Collège + ULIS 2017	SEGPA 2017	TOTAL Collège + ULIS + SEGPA 2017		
		EFF	DIV	E/D	EFF	DIV	E/D	EFF	DIV	E/D	EFF	DIV	E/D	EFF	DIV	E/D	EFF	DIV	E/D	6 ^e	5 ^e	4 ^e	3 ^e	Total	EFF	EFF	DIV		
LA MEZIERE	G Tillion	624	24	26,00	129	5	25,80	158	6	26,33	174	7	24,86	158	6	26,33	619	24	25,79								619		619
LA GUERCHÉ DE BGNE	Les Fontaines	278	12	23,17	82	3	27,33	69	3	23,00	84	3	28,00	70	3	23,33	305	12	25,42								305		305
GUICHEN	Noël du Fail	804	29	27,72	203	8	25,38	217	8	27,13	205	7	29,29	187	7	26,71	812	30	27,07								812		812
JANZE	Jean Monnet	509	19	26,79	143	5	28,60	118	5	23,60	144	5	28,80	113	4	28,25	518	19	27,26							518	85	603	
LIFFRE	Martin Luther King	728	26	28,00	215	8	26,88	191	7	27,29	163	6	27,17	194	7	27,71	763	28	27,25							763		763	
	rey leroux	17	0		3		27,25			27,29	5		28,00	4		28,29	12	0	27,68							12		12	
MAURE DE BRETAGNE VAL D'ANAST	du Querpon	497	20	24,85	121	5	24,20	141	5	28,20	118	5	23,60	96	4	24,00	476	19	25,05							476		476	
MELESSE	Mathurin Méheut	391	15	26,07	99	4	24,75	96	4	24,00	95	4	23,75	114	4	28,50	404	16	25,25							404		404	
MONTAUBAN DE BGNE	E. Gallois	579	23	25,17	170	7	24,29	160	6	26,67	144	5	28,80	132	5	26,40	606	23	26,35	1	5	2	3	11		617		617	
MONTFORT SUR MEU	Louis Guilloux	669	26	25,73	195	7	27,86	145	6	24,17	170	6	28,33	176	6	29,33	686	25	27,44							686	110	796	
MORDELLES	Morvan Lebesque	699	26	26,88	167	7	23,86	182	7	26,00	152	6	25,33	178	7	25,43	679	27	25,15	6	1	1	0	8		687		687	
NOYAL SUR VILAINE	Jacques Brel	513	18	28,50	136	5	27,20	141	5	28,20	118	4	29,50	114	4	28,50	509	18	28,28							509		509	
ORGERES	André Récipon	687	25	27,48	181	7	25,86	173	6	28,83	168	6	28,00	185	7	26,43	707	26	27,19							707		707	
PACE	Françoise Dolto	726	26	27,92	194	7	27,71	180	7	25,71	145	5	29,00	194	7	27,71	713	26	27,42	2	5	2	3	12		725		725	
PLEINE FOUGERES	François Brune	264	10	26,40	76	3	25,33	89	3	29,67	62	3	20,67	60	2	30,00	287	11	26,09							287		287	
REDON	Beaumont	603	23	26,22	138	6	23,00	154	6	25,67	157	6	26,17	144	5	28,80	593	23	25,78	3	1	3	3	10		603		603	
REDON	Bellevue	442	18	24,56	116	5	23,20	125	5	25,00	90	4	22,50	110	4	27,50	441	18	24,50							451	54	505	
	UPE2A	0	0	24,56	2		23,60	1		25,20	3		23,25	4		28,50	10	0	25,06										
RETIERS	La Roche aux Fées	546	21	26,00	122	5	24,40	155	6	25,83	126	5	25,20	131	5	26,20	534	21	25,43							534		534	
LE RHEU	Georges Brassens	825	30	27,50	224	8	28,00	205	8	25,63	211	8	26,38	188	7	26,86	828	31	26,71							828		828	
ROMILLE	Jacques Prévert	564	21	26,86	179	7	25,57	150	6	25,00	146	5	29,20	123	4	30,75	598	22	27,18							598		598	
ST AUBIN D'AUBIGNE	Amand Brionne	517	19	27,21	112	5	22,40	131	5	26,20	147	5	29,40	129	5	25,80	519	20	25,95							519	58	577	
ST AUBIN DU CORMIER	Pierre de Dreux	476	18	26,44	143	5	28,60	118	5	23,60	119	5	23,80	103	4	25,75	483	19	25,42							483		483	
ST BRICE EN COGLES MAEN ROCH	Angèle Vannier	245	11	22,27	77	3	25,67	63	3	21,00	63	3	21,00	59	2	29,50	262	11	23,82	1	3	3	5	12		274		274	
ST GEORGES DE RL	de Roquebleue	158	7	22,57	38	2	19,00	41	2	20,50	32	2	16,00	25	1	25,00	136	7	19,43							136		136	
ST JACQUES	Jean Moulin	347	15	23,13	105	4	26,25	88	4	22,00	92	4	23,00	77	3	25,67	362	15	24,13							383		383	
	UPE2A	13	0	24,00	1		26,50	3		22,75	9		25,25	8		28,33	21	0	25,53										
ST MALO	Jean Charcot	279	12	23,25	82	3	27,33	83	4	20,75	70	3	23,33	115	5	23,00	350	15	23,33	1	5	1	3	10		370		370	
	UPE2A						27,33	1		21,00	2		24,00	7		24,40	10	0	24,00										
ST MALO	Chateaubriand	193	8	24,13	82	4	20,50	66	3	22,00	86	4	21,50	53	2	26,50	287	13	22,08	2	5	1	4	12		299		299	
ST MALO	Duguy Trouin	543	20	27,15	142	5	28,40	137	5	27,40	128	5	25,60	137	5	27,40	544	20	27,20	3	1	5	2	11		555	112	667	
ST MALO	Robert Surcouf	167	9	18,56																									
	UPE2A	12	0	19,89																									

CONSTAT DES EFFECTIFS COLLEGES PUBLICS RENTREE 2017

COLLEGES		Rappel Constat 2016			6 ^e			5 ^e			4 ^e			3 ^e			TOTAL			U L I S					TOTAL Collège + ULIS 2017	SEGPA 2017	TOTAL Collège + ULIS + SEGPA 2017		
		EFF	DIV	E/D	EFF	DIV	E/D	EFF	DIV	E/D	EFF	DIV	E/D	EFF	DIV	E/D	EFF	DIV	E/D	6 ^e	5 ^e	4 ^e	3 ^e	Total	EFF	EFF	DIV		
ST MEEN LE GRAND	Camille Guérin	425	16	26,56	95	4	23,75	117	4	29,25	88	4	22,00	106	4	26,50	406	16	25,38								406		406
TINTENIAC	Théophile Briant	562	21	26,76	171	6	28,50	153	6	25,50	146	5	29,20	141	5	28,20	611	22	27,77	4	3	1	3	11			622		622
TREMBLAY	Pierre Perrin	205	10	20,50	58	3	19,33	37	2	18,50	41	2	20,50	53	2	26,50	189	9	21,00								189		189
VERN SUR SEICHE	Théodore Monod	411	15	27,40	126	5	25,20	97	4	24,25	110	4	27,50	115	4	28,75	448	17	26,35	1	2	6	1	10			458		458
VITRE	Gérard de Nerval	533	21	25,38	149	6	24,83	143	6	23,83	133	5	26,60	133	5	26,60	558	22	25,36	3	1	5	1	10	581	119	700		700
	UPE2A	15	0	26,10	3		25,33	3		24,33	2		27,00	5		27,60	13	0	25,95										
VITRE	Les Rochers Sévigné	406	16	25,38	97	4	24,25	88	3	29,33	120	5	24,00	99	4	24,75	404	16	25,25								404		404
	CMP Beaulieu	3												2			2										2		2
	UPE2A expérimentale LP	10												12			12										12		12
TOTAL		30119	1158	26,01	7922	311	25,47	7763	301	25,79	7527	289	26,04	7429	279	26,63	30641	1180	25,96	70	64	63	62	259	30900	1165	32065		32065
		<i>Constat 2016</i>			7816			7548			7519			7236			30119			212									
		<i>Différentiel</i>			106			215			8			193			522			47									
		<i>Prévisions académiques R2017</i>			8072			7788			7504			7309			30673			198									
		<i>Différentiel</i>			-150			-25			23			120			-32			61									

**CONSTAT DES EFFECTIFS SEGPA et EREA PUBLICS
RENTREE 2017**

SEGPA	6 ^e		5 ^e		4 ^e			3 ^e			TOTAL		
	EFF	DIV	EFF	DIV	EFF	DIV	ateliers	EFF	DIV	ateliers	EFF	DIV	ateliers
BAIN	24	2	33	2	31	2	4	29	2	4	117	8	8
BRUZ	17	2	17	1	16	1	2	20	2	3	70	6	5
DOL	20	2	26	2	22	2	3	34	2	4	102	8	7
FOUGERES Gandhi	27	2	30	2	16	2	4	28	2	4	101	8	8
JANZE	23	2	21	2	16	1	2	25	2	4	85	7	6
MONTFORT	23	2	32	2	24	2	3	31	2	4	110	8	7
REDON Bellevue	11	1	14	1	15	1	2	14	1	2	54	4	4
ST AUBIN d'AUBIGNE	16	1	11	1	17	1	2	14	1	2	58	4	4
ST MALO DGT	23	2	28	2	27	2	4	34	2	4	112	8	8
VITRE G. de Nerval	27	2	32	2	29	2	4	31	2	4	119	8	8
RENNES La Blinquenais	14	1	16	1	16	1	2	16	1	2	62	4	4
RENNES Les Hautes-Ourmes	11	1	16	1	15	1	2	15	1	2	57	4	4
RENNES Rosa Parks	12	1	17	1	11	1	2	14	1	2	54	4	4
RENNES Clothilde Vautier	11	1	17	1	21	2	3	15	1	2	64	5	5
TOTAL	259	22	310	21	276	21	39	320	22	43	1165	86	82

Constat 2016 268 278 328 293 1167

Différentiel -9 32 -52 27 -2

Prévision Académique

2017 276 318 304 325 1223

Différentiel -17 -8 -28 -5 -58

SEGPA	6 ^e		5 ^e		4 ^e			3 ^e			TOTAL		
	EFF	DIV	EFF	DIV	EFF	DIV	ateliers	EFF	DIV	ateliers	EFF	DIV	ateliers
EREA RENNES	13	1	11	1	14	1	2	12	1	2	50	4	4
EREA REDON	9	1	16	1	13	1	2	17	1	2	55	4	4
TOTAL	22	2	27	2	27	2	4	29	2	4	105	8	8

Constat 2016 11 21 21 29 82

Différentiel 11 6 6 0 23

COLLEGES		Constat 2017 clgs privés												Rappel Constat 2016			ULIS 2017				total ULIS et relais 2017	TOTAL clg + relais 2017	SEGPA 2017	TOTAL CLGS + ULIS + SEGPA 2017				
		6è	div	E/D	5è	div	E/D	4è	div	E/D	3è	div	E/D	total	DIV	E/D	EFF	div	E/D	6ème					5ème	4ème	3ème	
ANTRAIN	Saint André	39	2	19,50	50	2	25,00	46	2	23,00	32	2	16,00	167	8	20,88	172	8	21,50						167		167	
ARGENTRE	Saint Joseph	164	6	27,33	165	6	27,50	142	5	28,40	155	6	25,83	626	23	27,22	610	23	26,52						626		626	
BAIN DE BRETAGNE	Saint Joseph	260	9	28,89	225	8	28,13	226	9	25,11	215	8	26,88	926	34	27,24	931	35	26,60	2	4	3	2	11	937		937	
BRUZ	Saint Joseph	249	9	27,67	215	8	26,88	201	7	28,71	211	8	26,38	876	32	27,38	883	31	28,48						876		876	
ST ERBLON Annexe BRUZ		112	4	28,00	81	3	27,00	83	3	27,67	57	3	0,00	333	13	25,62	232	9	25,78						333		333	
CANCALE	Saint Joseph	74	3	24,67	74	3	24,67	77	3	25,67	65	3	21,67	290	12	24,17	292	13	22,46						290		290	
CHATEAUBOURG	Saint Joseph	123	5	24,60	116	4	29,00	109	4	27,25	118	4	29,50	466	17	27,41	475	17	27,94	4	2	3	2	11	477		477	
CHATEAUGIRON	Sainte Croix	140	5	28,00	129	5	25,80	139	5	27,80	137	5	27,40	545	20	27,25	515	20	25,75		8		2	10	555		555	
COMBOURG	Saint Gilduin	97	4	24,25	110	4	27,50	84	3	28,00	91	3	30,33	382	14	27,29	373	14	26,64						382		382	
DINARD	Sainte Marie	95	4	23,75	102	4	25,50	107	4	26,75	89	4	22,25	393	16	24,56	378	16	23,63						393		393	
DOL DE BRETAGNE	Saint Magloire	121	5	24,20	130	5	26,00	152	6	25,33	145	6	24,17	548	22	24,91	583	23	25,35	5	1	2	2	10	558		558	
FOUGERES	Jeanne d'Arc	125	5	25,00	108	4	27,00	102	4	25,50	128	5	25,60	463	18	25,72	467	19	24,58						463		463	
FOUGERES	Sainte Marie	263	9	29,22	223	8	27,88	245	9	27,22	224	8	28,00	955	34	28,09	920	33	27,88						955		955	
GUIGNEN	Saint Joseph	78	3	26,00	56	2	28,00	55	2	27,50	55	2	27,50	244	9	27,11	218	9	24,22						244		244	
JANZE	Saint Joseph	183	7	26,14	181	7	25,86	173	6	28,83	150	6	25,00	687	26	26,42	706	25	28,24		3	3	5	11	698		698	
LA GUERCHE DE B.	Saint Joseph	136	5	27,20	168	6	28,00	117	5	23,40	121	5	24,20	542	21	25,81	550	21	26,19						542		542	
LIFFRE	Saint-Michel	181	6	30,17	131	5	26,20	166	6	27,67	139	5	27,80	617	22	28,05	581	22	26,41						617		617	
MARTIGNE	Saint Joseph	75	3	25,00	45	2	22,50	35	2	17,50	52	2	26,00	207	9	23,00	172	8	21,50						207		207	
MAURE DE B.	Sainte Marie	46	2	23,00	42	2	21,00	24	1	24,00	26	1	26,00	138	6	23,00	122	5	24,40						138		138	
MONTAUBAN DE B.	La Providence	91	3	30,33	76	3	25,33	60	3	20,00	83	3	27,67	310	12	25,83	296	11	26,91						310		310	
MONTFORT/MEU	Saint Louis Marie	170	6	28,33	175	6	29,17	127	5	25,40	145	5	29,00	617	22	28,05	598	21	28,48	5		2	4	11	628		628	
MORDELLES	Saint-Yves	167	6	27,83	172	6	28,67	163	6	27,17	135	5	27,00	637	23	27,70	600	23	26,09	7	2	1		10	647		647	
PACE	Saint Gabriel	250	9	27,78	252	9	28,00	251	9	27,89	229	8	28,63	982	35	28,06	943	33	28,58						982		982	
PIPRIAC	St Joseph	96	3	32,00	78	3	26,00	79	3	26,33	70	3	23,33	323	12	26,92	304	12	25,33	5				5	328		328	
PLEINE FOUGERES	St Joseph	39	2	19,50	38	2	19,00	38	2	19,00	49	2	24,50	164	8	20,50	156	8	19,50						164		164	
PLELAN LE GRAND	De L'Hermine	92	3	30,67	84	3	28,00	62	3	20,67	73	3	24,33	311	12	25,92	285	12	23,75						311		311	
REDON	Le Cleu St Joseph	161	7	23,00	164	6	27,33	154	6	25,67	166	6	27,67	645	25	25,80	667	25	26,68		1	1	5	7	652	42	694	
RENNES	L'Assomption	261	9	29,00	242	8	30,25	181	7	25,86	230	8	28,75	914	32	28,56	896	33	27,15						914		914	
RENNES	Sainte Geneviève	82	3	27,33	54	2	27,00	73	3	24,33	92	3	30,67	301	11	27,36	267	12	22,25						301		301	
RENNES	Saint Hélier	134	5	26,80	133	5	26,60	129	5	25,80	116	4	29,00	512	19	26,95	500	19	26,32	2	4	3	3	12	524		524	
RENNES	Sainte-Thérèse	44	2	22,00	44	2	22,00	35	2	17,50	49	2	24,50	172	8	21,50	172	8	21,50						172		172	
RENNES	Saint-Vincent	194	7	27,71	201	7	28,71	190	7	27,14	209	7	29,86	794	28	28,36	764	29	26,34						794	82	876	
RENNES	ND du Vieux Cours	116	4	29,00	107	4	26,75	110	4	27,50	101	4	25,25	434	16	27,13	427	16	26,69						434		434	
RENNES	Tour d'Auvergne	106	4	26,50	108	4	27,00	93	4	23,25	84	3	28,00	391	15	26,07	382	15	25,47		4	3	4	11	402		402	
ST AUBIN D'AUB	St Michel	119	4	29,75	105	4	26,25	111	4	27,75	83	3	27,67	418	15	27,87	383	14	27,36						418		418	
ST AUBIN du COR.	Sainte Anne	73	3	24,33	70	3	23,33	65	3	21,67	71	3	23,67	279	12	23,25	274	12	22,83						279		279	
SAINT BRICE	Jeanne d'Arc	114	4	28,50	98	4	24,50	86	3	28,67	98	4	24,50	396	15	26,40	370	15	24,67	4	3	2	2	11	407		407	
ST GEORGES	Julien Maunoir	41	2	20,50	52	2	26,00	38	2	19,00	41	2	20,50	172	8	21,50	182	8	22,75						172		172	
ST GREGOIRE	Immaculée	205	7	29,29	207	7	29,57	227	8	28,38	224	8	28,00	863	30	28,77	873	30	29,10						863		863	
SAINT MALO	Moka	107	4	26,75	106	4	26,50	101	4	25,25	92	3	30,67	406	15	27,07	395	15	26,33						406		406	
SAINT MALO	Jeanne d'Arc	124	5	24,80	138	5	27,60	126	5	25,20	135	5	27,00	523	20	26,15	529	20	26,45	1	2	8		11	534		534	
SAINT MALO	Sacré Cœur	79	3	26,33	79	3	26,33	76	3	25,33	68	3	22,67	302	12	25,17	303	12	25,25						302		302	
SAINT MEEN	Notre Dame	64	2	32,00	62	3	20,67	75	3	25,00	60	3	20,00	261	11	23,73	247	11	22,45						261		261	
TINTENIAC	Saint-Joseph	172	7	24,57	176	6	29,33	184	7	26,29	168	6	28,00	700	26	26,92	730	27	27,04						700	68	768	
VITRE	Sainte-Marie	277	10	27,70	241	9	26,78	234	8	29,25	209	7	29,86	961	34	28,26	944	34	27,76						961		961	
VITRE	Jeanne d'Arc	107	4	26,75	107	4	26,75	106	4	26,50	105	4	26,25	425	16	26,56	414	16	25,88		6		4	10	435		435	
TOTAL		6046	224	26,99	5720	212	26,98	5457	209	26,11	5395	203	26,58	22618	848	26,67	22081	842	26,22	35	40	31	35	141	22759	192	22951	
Cst 2016		5700			5611			5575						5195			22081								135	22216	192	22408
Différentiel		346			109			-118						200			537								6	543	0	543
Prévision académique		5893			5703			5524						5475			22595								143	22738	193	22931
Différentiel		153			17			-67						-80			23								-2	21	-1	20

SEGPA	6è		5è		4è			3è			total		
	EFF	DIV	EFF	DIV	EFF	DIV	ateliers	EFF	DIV	ateliers	EFF	DIV	ateliers
REDON	7	0,5	10	0,5	14	1	2	11	1	2	42	3	4
TINTENIAC	16	1	16	1	18	1	2	18	1	2	68	4	4
RENNES ST VINCENT	14	1	21	2	24	2	3	23	2	3	82	7	6
TOTAL	37	2,5	47	4	56	4	7	52	4	7	192	14	14
Constat 2016		36		56		52		48			192		
Différentiel		1		-9		4		4			0		
Prev SE3P		38		48		58		49			193		
Différentiel		-1		-1		-2		3			-1		

CONSTAT DES EFFECTIFS DES LGTS PUBLICS RENTRÉE 2017

		2ndes 2017			1ères 2017			Terminales 2017			PRÉBAC 2017			POST BAC 2017		TOTAL PRE + POST BAC 2017		autres formati ons 2017	TOTAL 2017	Dont UPE2A
		EFF	DIV	E/D	EFF	DIV	E/D	EFF	DIV	E/D	EFF	DIV	E/D	EFF	DIV	EFF	DIV	EFF	EFF	EFF
JEAN BRITO	BAIN	385	11	35,00	353	11	32,09	304	11	27,64	1042	33	31,58			1042	32		1042	
ANITA CONTI	BRUZ	347	10	34,70	350	11	31,82	327	11	29,73	1024	32	32,00			1024	32		1024	
SEVIGNE	CESSON SEVIGNE	452	13	34,77	392	12	32,67	396	12	33,00	1240	37	33,51			1240	34		1240	
CHATEAUBRIAND	COMBOURG	221	7	31,57	205	7	29,29	178	6	29,67	604	20	30,20			604	30		604	
HOTELIER	DINARD	51	2	25,50	69	3	23,00	72	2	36,00	192	7	27,43	201	7	393	34		393	
JEAN GUEHENNO	FOUGERES	364	11	33,09	384	12	32,00	370	13	28,46	1118	36	31,06	101	7	1219	38		1219	
RENE CASSIN	MONTFORT SUR MEU	376	11	34,18	333	10	33,30	315	10	31,50	1024	31	33,03			1024	33		1024	
BEAUMONT	REDON	248	10	24,80	236	9	26,22	250	9	27,78	734	28	26,21	136	6	870	32	28	898	
JACQUES CARTIER	ST MALO	297	9	33,00	297	9	33,00	313	11	28,45	907	29	31,28	61	2	968	33		968	
MAUPERTUIS	ST MALO	133	5	26,60	165	6	27,50	199	7	28,43	497	18	27,61	104	4	601	32	31	632	
BERTRAND D'ARGENTRE	VITRE	418	13	32,15	406	14	29,00	428	14	30,57	1252	41	30,54	101	4	1353	35		1353	
La Champagne	VITRE													43	3	43	3		43	
V et H Bash	RENNES	360	11	32,73	366	12	30,50	354	11	32,18	1080	34	31,76	242	7	1322	39		1322	
BREQUIGNY	RENNES	598	17	35,18	743	25,0	29,72	746	26,0	28,69	2087	68	30,69	650	23	2737	54	54	2791	
CHATEAUBRIAND	RENNES	280	8	35,00	253	8	31,63	256	8	32,00	789	24	32,88	1103	26	1892	59		1892	
COETLOGON	RENNES													52	2	52	2	9	61	
RENE DESCARTES	RENNES	389	11	35,36	370	13	28,46	387	12	32,25	1146	36	31,83	161	5	1307	37		1307	
JAURES	RENNES													20	2	20	2		20	
JOLIOT-CURIE	RENNES	319	10	31,90	442	16	27,63	443	15	29,53	1204	41	29,37	409	13	1613	42		1613	
JEAN MACE	RENNES	308	9	34,22	276	9	30,67	309	10	30,90	893	28	31,89	125	4	1018	36		1018	
PIERRE MENDES FRANCE	RENNES	142	5	28,40	140	5	28,00	120	4	30,00	402	14	28,71	126	6	528	35		528	5
EMILE ZOLA	RENNES	374	11	34,00	351	11	31,91	361	12	30,08	1086	34	31,94			1086	32		1086	
T MONOD	LE RHEU	190	6	31,67	183	7	26,14	143	5	28,60	516	18	28,67			516	29		516	
CRF BEAULIEU	RENNES	4			17			35			56					56	0		56	
Autres		1			16						17			22		39			39	
total dept version 1		6257	190	32,91	6347	210	30,07	6306	209	30,00	18910	609	30,93	3657	121	22567	733	122	22689	5
<i>Constat 2016</i>		6391			6286			5910			18587			3552		22139		124	22263	
<i>Différentiel</i>		-134			61			396			323			105		428		-2	426	
<i>Prévision académique R2017</i>		6345			6178			6280			18803			3686		22489		129	22618	
<i>Différentiel</i>		-88			169			26			107			-29		78		-7	71	

CONSTAT DES EFFECTIFS DES LP PUBLICS R2017

LP OU SEP	3 ^e prépa pro	CAP 1 an	CAP 2 ans			BAC PRO (3 ans, 2 ans, 1 an)							MC	Total LP	ULIS	Total LP + ULIS	LUPE2A CONSTAT 2017
			1CAP2	2CAP2	TOTAL	2 ND E PRO CONSTAT 2017	1 ^{ERE} E PRO CONSTAT 2017	1 ^{BMA} 2ans 2017	TER PRO CONSTAT 2017	2 ^{BMA} 2ans 2017	BMA 1 an	TOTAL BAC PRO CONSTAT 2017					
			CONSTAT 2012	CONSTAT 2017	CONSTAT 2017												
SEP	DINARD		17	21	38	80	74		75			229	38	305		305	
ALPHONSE PELLE	DOL	11	38	26	64	18	26		23			67		142		142	
JEAN GUEHENNO	FOUGERES		19	19	38	71	64		64			199		237	8	245	
BEAUMONT	REDON	24	39	38	77	70	69		69			208		309	10	319	
SEP J. CARTIER	ST MALO					82	85		85			252		252	8	260	
MAUPERTUIS	ST MALO	36	13	12	25	68	60		54			182		243		243	
BEL AIR	TINTENIAC	12	19	22	41	92	90		78			260		313		313	
LA CHAMPAGNE	VITRE	24	28	11	39	58	80	15	65	9		227		290		290	
BREQUIGNY	RENNES					123	122		119			364		364		364	
COETLOGON	RENNES	24	32	22	54	283	280		288			851		929	0	929	
LOUIS GUILLOUX	RENNES	24	37	32	69	179	180		170			529	10	632	15	647	
JEAN JAURES	RENNES	25	14	59	48	107	80	74	12	73	12	263		409		409	5
SEP Mendes France	RENNES	34	55	45	100	122	110		112			344		478	0	478	5
CHARLES TILLON	RENNES	23				163	163		153			479		502		502	
CRF Beaulieu	RENNES					3	2		5			10		10		10	
TOTAL 35		237	14	356	296	652	1492	1506	1454	12	4464	48	5415	41	5456	10	

<i>Constat 2016</i>	233	14	340	292	632	1507	1527		1486	11	4531	59	5469	29	5498	
<i>Différentiel</i>	4	0	16	4	20	-15	-21		-32	1	-67	-11	-54	12	-42	
<i>Prévision académique R2017</i>	233	14	325	289	614	1490	1516		1505	13	4511	64	5449	25	5474	
<i>Différentiel</i>	4	0	31	7	38	2	-10		-51	-1	-47	-16	-34	16	-18	

EREA	1 CAP2 ans	2 CAP 2ans	Total CAP 2 ans
EREA REDON	31	27	58
EREA RENNES	28	28	66
TOTAL	59	55	124

Rappel constat 2016 61 65 126

Différentiel -2 -10 -2

CONSTAT DES EFFECTIFS LEGT PRIVES - RENTREE 2017

LGT	2ndes			1ères			Term			Total Pré-Bac			Post Bac		Total Pré-Bac + Post Bac		ULIS	Autres format ^o
	eff	div	e/d	eff	div	e/d	eff	div	e/d	eff	div	e/d	eff	div	eff	div	eff	eff
BRUZ St Joseph	220	7	31,43	199	8	24,88	190	8	23,75	609	23	26,48			609	23		
CESSON SEVIGNE F.Ozanam	168	5	33,60	181	8	22,63	194	9	21,56	543	22	24,68	156	8	699	30		
DOL St Magloire	136	4	34,00	106	5	21,20	117	5	23,40	359	14	25,64			359	14		
FOUGERES JBLT	268	8	33,50	228	10	22,80	243	10	24,30	739	28	26,39	113	4	852	32	8	7
MONTAUBAN La Providence	135	4	33,75	114	5	22,80	98	5	19,60	347	14	24,79			347	14		
REDON Marcel Callo	128	4	32,00	116	5	23,20	129	5	25,80	373	14	26,64	85	5	458	19		
REDON St Sauveur	295	9	32,78	288	10	28,80	289	10	28,90	872	29	30,07	58	2	930	31		
RENNES Assomption	257	8	32,13	267	8	33,38	228	7	32,57	752	23	32,70	236	4	988	27		
RETIERS Assomption	157	5	31,40	145	5	29,00	131	4	32,75	433	14	30,93			433	14		
RENNES Jean-Baptiste de la Salle	38	1	38,00	83	3	27,67	86	3	28,67	207	7	29,57	460	15	667	22		
RENNES Jeanne d'Arc	55	3	18,33	139	6	23,17	154	5	30,80	348	14	24,86	451	14	799	28		65
RENNES St Martin	493	14	35,21	435	14	31,07	414	13	31,85	1342	41	32,73	65	2	1 407	43		33
RENNES St Vincent Providence	220	8	27,50	216	8	27,00	193	8	24,13	629	24	26,21	175	4	804	28	11	
RENNES St Geneviève	133	4	33,25	106	4	26,50	120	5	24,00	359	13	27,62	43	2	402	15		
SAINT GREGOIRE Jean-Paul II	267	8	33,38	206	7	29,43	218	7	31,14	691	22	31,41			691	22		
SAINT MALO Institution-La Providence	312	9	34,67	273	9	30,33	273	9	30,33	858	27	31,78	123	4	981	31		
SAINT MALO Les Rimains	97	3	32,33	85	3	28,33	90	3	30,00	272	9	30,22			272	9		
VITRE Jeanne D'Arc	273	8	34,13	233	8	29,13	188	7	26,86	694	23	30,17			694	23		
TOTAL	3 652	112	32,61	3 420	126	27,14	3 355	123	27,28	10 427	361	28,88	1 965	64	12 392	425	19	105
Constat 2016	3 530			3 439			3 183			10 152			2 054		12 206		16	113
Différentiel	122			-19			172			275			-89		186		3	-8
Prev SE3P	3 502			3 467			3 382			10 351			2 127		12 478		10	119
Différentiel	150			-47			-27			76			-162		-86		9	-14

CONSTAT DES EFFECTIFS LP PRIVES - RENTREE 2017

LP ou SEP	3è prépa pro	CAP 2 ans			BAC PRO				ULIS	MC	TOTAL LP
		1 CAP2	2 CAP2	TOT CAP2	2nde pro	1ère pro	Term pro	total bac pro			
CESSON-SEVIGNE - St Etienne	34	21	17	38	157	157	139	453			525
FOUGERES - JBLT		20	21	41	89	91	102	282		4	327
LA GUERCHE - Ste Thérèse		17	14	31	43	52	54	149	0	28	208
MONTAUBAN - La Providence					11	10	11	32			32
REDON - Notre Dame	20	26	25	51	95	117	96	308			379
REDON - Marcel Callo		31	30	61	129	127	121	377			438
RENNES - De la Salle					123	140	132	395			395
RENNES - Jeanne d'Arc					85	87	91	263		13	276
RENNES - Ste Thérèse				0				0			0
RENNES - St-Vincent	12	22	20	42				0			54
ST MALO - Institution-Providence	22				110	104	106	320			342
ST MEEN - Notre Dame		15	18	33	49	66	53	168		22	223
VITRE - Jeanne d'Arc	23				96	107	105	308			331
TOTAL	111	152	145	297	987	1058	1010	3055	0	67	3530
Constat 2016	108	162	145	307	1053	1088	937	3078		66	3559
Différentiel	3	-10	0	-10	-66	-30	73	-23		1	-29
Prev SE3P	108	157	157	314	1042	1063	998	3103		57	3582
Différentiel	3	-5	-12	-17	-55	-5	12	-48		10	-52

MOYENS D'ENSEIGNEMENT DES COLLEGES PUBLICS R2017 (dont dispositifs spécifiques et LCR)

COLLEGES		HEURES POSTE			HSA			IMP		Total DGH	%HSA hors dispo spés et LCR	%IMP hors dispo spés et LCR	%HSA+IMP hors dispo spés et LCR	%HSA+IMP avec dispo spés et LCR
		dgh totale HP	dont heures LCR	Dont heures dispo spécifiques	dgh totale HSA	dont heures LCR	Dont heures dispo spécifiques	dgh totale IMP	Dont heures dispo spécifiques					
BAIN DE BRETAGNE	Le Chêne Vert	667,95	1,50	21,00	42,55	1,00		8,50		719,00	5,78%	1,18%	6,96%	7,10%
BETTON	François Truffaut	555,00			38,00			6,50		599,50	6,34%	1,08%	7,42%	7,42%
BRUZ	Pierre Brossolette	730,70			39,80			8,50		779,00	5,11%	1,09%	6,20%	6,20%
CANCALE	René Cassin	461,10			19,40			5,50		486,00	3,99%	1,13%	5,12%	5,12%
CESSON SEVIGNE	Bourgueville	701,50		21,00	38,00			8,50		748,00	5,08%	1,14%	6,22%	6,22%
CHARTRES DE BGNE	de Fontenay	625,50			36,00			7,50		669,00	5,38%	1,12%	6,50%	6,50%
CHATEAUBOURG	P.O. Malherbe	674,40			35,60			8,50		718,50	4,95%	1,18%	6,14%	6,14%
CHATEAUGIRON	Victor Ségalen	631,90			32,60			7,00		671,50	4,85%	1,04%	5,90%	5,90%
COMBOURG	F.R. de Chateaubriand	623,00			33,00			7,50		663,50	4,97%	1,13%	6,10%	6,10%
CREVIN	Simone Veil	731,30			43,70			9,50		784,50	5,57%	1,21%	6,78%	6,78%
DINARD	Le Bocage	664,40			46,60			8,00		719,00	6,48%	1,11%	7,59%	7,59%
DOL DE BRETAGNE	Paul Féval	749,10		48,00	46,40			8,50		804,00	5,77%	1,06%	6,83%	6,83%
FOUGERES	Mahatma Gandhi	400,20		51,00	15,30			4,00		419,50	3,65%	0,95%	4,60%	4,60%
FOUGERES	Thérèse Pierre	625,00		30,00	46,50		3,00	7,50		679,00	6,41%	1,10%	7,51%	7,95%
GUICHEN	Noël du Fail	847,30			48,95			7,75		904,00	5,41%	1,06%	6,27%	6,27%
JANZE	Jean Monnet	537,40			40,10			6,50		584,00	6,87%	1,11%	7,98%	7,98%
LA GUERCHE DE BGNE	Les Fontaines	328,00			31,00			4,00		363,00	8,54%	1,10%	9,64%	9,64%
LA MEZIERE	G Tillon	666,73			41,27			8,00		716,00	5,76%	1,12%	6,88%	6,88%
LE RHEU	Georges Brassens	875,00			52,50			11,00		938,50	5,59%	1,17%	6,77%	6,77%
LIFFRE	Martin Luther King	850,30		49,50	37,20		7,00	12,00	3,00	899,50	3,36%	1,00%	4,36%	5,47%
MAEN ROCH	Angèle Vannier	368,50		39,00	22,00			4,00		394,50	5,58%	1,01%	6,59%	6,59%
MELESSE	Mathurin Méheut	461,90			17,60			6,00		485,50	3,63%	1,24%	4,86%	4,86%
MONTAUBAN DE BGNE	E. Gallois	655,50		21,00	46,50			8,00		710,00	6,55%	1,13%	7,68%	7,68%
MONTFORT SUR MEU	Louis Guilloix	710,90			43,60			5,50		760,00	5,74%	0,72%	6,46%	6,46%
MORDELLES	Morvan Lebesque	767,00		21,00	55,00			10,50		832,50	6,61%	1,26%	7,87%	7,87%
NOYAL SUR VILAINE	Jacques Brel	517,20			19,80			6,00		543,00	3,65%	1,10%	4,75%	4,75%
ORGERES	André Récipon	730,30			42,70			9,50		782,50	5,46%	1,21%	6,67%	6,67%
PACE	Françoise Dolto	757,70		21,00	46,30			9,50		813,50	5,69%	1,17%	6,86%	6,86%
PLEINE FOUGERES	François Brune	318,90			10,60			4,00		333,50	3,18%	1,20%	4,38%	4,38%
REDON	Belleve	525,00		9,00	26,00		3,00	6,00		557,00	4,13%	1,08%	5,21%	5,75%
REDON	Beaumont	660,40		21,00	40,60			8,00		709,00	5,73%	1,13%	6,85%	6,85%
RENNES	La Biquenais	459,50		21,00	17,50			6,75		483,75	3,62%	1,40%	5,01%	5,01%
RENNES	Clotilde Vautier	479,00		30,00	27,50		1,00	6,00		512,50	5,17%	1,17%	6,34%	6,54%
RENNES	CLG Hts Ourmes	536,05		82,15	33,60		4,00	6,00		575,65	5,14%	1,04%	6,18%	6,88%
RENNES	Les Chalais	530,65		48,00	32,35		5,00	4,50		567,50	4,82%	0,79%	5,61%	6,49%
RENNES	Rosa parks	790,80		133,00	61,20		28,00	9,50	1,00	861,50	3,85%	0,99%	4,84%	8,21%
RENNES	Cleunay	471,60		21,00	23,00		2,00	4,00		498,60	4,21%	0,80%	5,01%	5,42%
RENNES	CLG Echange	503,15		21,00	24,35			6,00		533,50	4,56%	1,12%	5,69%	5,69%
RENNES	Les Gayeulles	602,50		42,00	34,00			5,50		642,00	5,30%	0,86%	6,15%	6,15%
RENNES	Les Ormeaux	571,50		24,00	42,00		2,00	7,00		620,50	6,45%	1,13%	7,57%	7,90%
RENNES	Emile Zola	584,10		12,00	40,50		6,00	4,50		629,10	5,48%	0,72%	6,20%	7,15%
RENNES	Le Laundry	646,50		21,00	39,50			7,00		693,00	5,70%	1,01%	6,71%	6,71%
RENNES	Anne de Bretagne	920,00	82,50	42,00	61,00	7,00	1,00	13,00		994,00	5,33%	1,31%	6,64%	7,44%
RETIERS	La Roche aux Fées	589,40			34,10			7,50		631,00	5,40%	1,19%	6,59%	6,59%
ROMILLE	Jacques Prévert	616,50			43,50			8,00		668,00	6,51%	1,20%	7,71%	7,71%
ST AUBIN D'AUBIGNE	Amand Brionne	560,90			35,60			7,00		603,50	5,90%	1,16%	7,06%	7,06%
ST AUBIN DU CORMIER	Pierre de Dreux	538,80			41,20			6,50		586,50	7,02%	1,11%	8,13%	8,13%
ST GEORGES DE RL T	de Roquebleue	211,50			14,50			2,50		228,50	6,35%	1,09%	7,44%	7,44%
ST JACQUES	Jean Moulin	434,25		18,00	35,00		4,00	5,50		474,75	6,53%	1,16%	7,69%	8,53%
ST MALO	Chateaubriand	405,50		42,00	37,50			5,00		448,00	8,37%	1,12%	9,49%	9,49%
ST MALO	Jean Charcot	493,80	2,50	39,00	18,20		3,00	4,50		516,50	2,94%	0,87%	3,81%	4,39%
ST MALO	Duguay Trouin	609,90		21,00	31,60			8,00		649,50	4,87%	1,23%	6,10%	6,10%
ST MEEN LE GRAND	Camille Guérin	458,40			20,60			5,00		484,00	4,26%	1,03%	5,29%	5,29%
TINTENIAC	Théophile Briant	638,90		21,00	39,60			8,00		686,50	5,77%	1,17%	6,93%	6,93%
TREMBLAY	Pierre Perrin	295,40		40,50	17,60		2,00	4,00		317,00	4,92%	1,26%	6,18%	6,81%
VAL D'ANAST	du Querpon	532,80			33,20			6,00		572,00	5,80%	1,05%	6,85%	6,85%
VERN SUR SEICHE	Théodore Monod	492,50		21,00	35,50			6,00		534,00	6,65%	1,12%	7,77%	7,77%
VITRE	Les Rochers Sévigné	446,00			29,50			6,50		482,00	6,12%	1,35%	7,47%	7,47%
VITRE	Gérard de Nerval	651,40		30,00	39,60		3,00	7,00		698,00	5,24%	1,00%	6,25%	6,68%
	SAPAD				27,00					27,00				
	FLS				54,00					54,00				
TOTAL		34490,38	86,50	1082,15	2159,47	8,00	74,00	408,50	4,00	37058,35	5,61%	1,09%	6,70%	6,93%

TOTAL DISPOSITIFS SPECIFIQUES
(voir annexe 22)

1241,15

Moyens d'enseignement des SEGPA R2017

SEGPA	DGH R.2017		
	HP	HSA	TOTAL
RENNES La Biquenais	125,00	4,50	129,50
RENNES Les Hautes-Ourmes	125,00	4,50	129,50
RENNES Rosa Parks	125,00	4,50	129,50
RENNES C Vautier	152,00	5,50	157,50
BAIN DE BRETAGNE	250,00	9,00	259,00
BRUZ	181,50	5,50	187,00
DOL DE BRETAGNE	244,00	9,00	253,00
FOUGERES M. GANDHI	250,00	9,00	259,00
JANZE	217,00	8,00	225,00
MONTFORT	244,00	9,00	253,00
REDON Bellevue	125,00	4,50	129,50
ST AUBIN D'AUBIGNE	125,00	4,50	129,50
ST MALO Duguay Trouin	250,00	9,00	259,00
VITRE Gérard de Nerval	250,00	9,00	259,00
TOTAL	2663,50	95,50	2759,00

MOYENS ENSEIGNEMENT COLLEGES PRIVES R2017
dont dispositifs spécifiques et LCR

COLLEGES	heures postes			HSA			IMP		TOTAL	%HSA+IMP avec dispo spé et LCR	%HSA hors dispo spé et LCR	%IMP hors dispo spé et LCR	%HSA + IMP hors dispo spé et LCR
	DGH	dt heures LCR	dt heures spécifiques	DGH	dt LCR	dt heures spécifiques	DGH	dt heures spécifiques					
ANTRAIN S/COUESNON	228,50		4,50	17,00			1,00		246,50	7,30%	7,02%	0,41%	7,44%
ARGENTRE DU PLESSIS	650,90			32,35			8,75		692,00	5,94%	4,67%	1,26%	5,94%
BAIN DE BRETAGNE	997,30		21,00	49,70			8,00		1 055,00	5,47%	4,81%	0,77%	5,58%
BRUZ	923,40			39,60			8,00		971,00	4,90%	4,08%	0,82%	4,90%
Annexe ST ERBLON	335,50			38,50			3,00		377,00	11,01%	10,21%	0,80%	11,01%
CANCALE	330,50			25,50			3,00		359,00	7,94%	7,10%	0,84%	7,94%
CHATEAUBOURG	513,00		21,00	17,00			6,00		536,00	4,29%	3,30%	1,17%	4,47%
CHATEAUGIRON	577,55		21,00	37,20			6,25		621,00	7,00%	6,20%	1,04%	7,24%
COMBOURG	394,90			21,60			3,50		420,00	5,98%	5,14%	0,83%	5,98%
DINARD	451,40			28,60			5,50		485,50	7,02%	5,89%	1,13%	7,02%
DOL DE BRETAGNE	666,26		21,00	26,59			5,50		698,35	4,60%	3,93%	0,81%	4,74%
FOUGERES JEANNE D'ARC	516,50			21,00			4,50		542,00	4,70%	3,87%	0,83%	4,70%
FOUGERES ST MARIE	965,00		17,00	73,00		3,00	4,00		1 042,00	7,39%	6,85%	0,39%	7,24%
LA GUERCHE DE BRETAGNE	597,40			26,60			5,00		629,00	5,02%	4,23%	0,79%	5,02%
GUIGNEN	270,00			7,50			3,00		280,50	3,74%	2,67%	1,07%	3,74%
JANZE	752,50		21,00	44,50			6,00		803,00	6,29%	5,69%	0,77%	6,46%
LIFFRE	623,00			33,00			6,00		662,00	5,89%	4,98%	0,91%	5,89%
MARTIGNE FERCHAUD	269,00		18,00	19,00			2,00		290,00	7,24%	6,99%	0,74%	7,72%
MAURE DE BRETAGNE	178,10		9,00	13,90					192,00	7,24%	7,60%	0,00%	7,60%
MONTAUBAN DE BRETAGNE	332,50			23,50			3,00		359,00	7,38%	6,55%	0,84%	7,38%
MONTFORT SUR MEU	636,00		21,00	36,50			4,50		677,00	6,06%	5,56%	0,69%	6,25%
MORDELLES	679,00		21,00	39,50			7,50		726,00	6,47%	5,60%	1,06%	6,67%
PACE	984,00			61,00			8,50		1 053,50	6,60%	5,79%	0,81%	6,60%
PIPRIAC	370,50		21,00	31,00			4,50		406,00	8,74%	8,05%	1,17%	9,22%
PLEINE-FOUGERES	218,00			18,00			2,00		238,00	8,40%	7,56%	0,84%	8,40%
PLELAN LE GRAND	344,50			18,00			1,00		363,50	5,23%	4,95%	0,28%	5,23%
REDON	765,95	21,00	37,50	40,55			8,50		815,00	6,02%	5,36%	1,12%	6,48%
ST AUBIN D'AUBIGNE	414,50			30,50			3,00		448,00	7,48%	6,81%	0,67%	7,48%
ST AUBIN DU CORMIER	336,00			19,00			3,00		358,00	6,15%	5,31%	0,84%	6,15%
ST BRICE EN COGLES	428,90		21,00	39,10			6,00		474,00	9,51%	8,63%	1,32%	9,96%
ST GEORGES DE REINTEMBALT	239,00		9,00	12,00					251,00	4,78%	4,96%	0,00%	4,96%
ST GREGOIRE	823,50			78,50			1,00		903,00	8,80%	8,69%	0,11%	8,80%
ST MALO JEANNE D'ARC	598,90		21,00	20,60			5,00		624,50	4,10%	3,41%	0,83%	4,24%
ST MALO MOKA	449,00		9,00	27,50			4,50		481,00	6,65%	5,83%	0,95%	6,78%
ST MALO SACRE CŒUR	339,50			17,50			3,00		360,00	5,69%	4,86%	0,83%	5,69%
ST MEEN LE GRAND	308,00			30,00			4,50		342,50	10,07%	8,76%	1,31%	10,07%
TINTENIAC	737,00			36,00			6,00		779,00	5,39%	4,62%	0,77%	5,39%
VITRE JEANNE D'ARC	476,00		21,00	25,00			4,00		505,00	5,74%	5,17%	0,83%	5,99%
VITRE ST MARIE	969,00			45,00			6,00		1 020,00	5,00%	4,41%	0,59%	5,00%
RENNES ASSOMPTION	905,60			48,90			7,00		961,50	5,81%	5,09%	0,73%	5,81%
RENNES ND DU VIEUX COURS	447,00			28,00			4,00		479,00	6,68%	5,85%	0,84%	6,68%
RENNES ST HELIER	557,50	6,00	21,00	34,00			4,50		596,00	6,46%	5,98%	0,79%	6,77%
RENNES ST VINCENT	808,00		9,00	39,00			9,50		856,50	5,66%	4,60%	1,12%	5,72%
RENNES ST GENEVIEVE	352,50		4,50	3,50			1,00		357,00	1,26%	0,99%	0,28%	1,28%
RENNES ST THERESE	283,50		48,00	4,50			2,00		290,00	2,24%	1,86%	0,83%	2,69%
RENNES LA TOUR D'AUVERGNE	443,50		21,00	27,00			3,50		474,00	6,43%	5,96%	0,77%	6,73%
SAPAD				15,00		15,00			15,00				
Décharge référent accueil des élèves allophones	18,00		18,00						18,00				
Décharge dept mdph	21,00		21,00						21,00				
TOTAL	24 527,06	27,00	477,50	1 420,79	0,00	18,00	206,00	0,00	26 153,85	6,22%	5,47%	0,80%	6,28%

TOTAL DISPOS SPE
(voir annexe 23)

495,50

MOYENS ATTRIBUES AUX SEGPA PRIVEES R2017

SEGPA	HP	HSA	TOTAL DGH
REDON Le Cleu St Joseph	100,5	3	103,5
RENNES St Vincent	208,5	6,5	215
TINTENIAC St joseph	125,5	4	129,5
TOTAL	434,5	13,5	448

MOYENS ENSEIGNEMENT LEGT PUBLICS R2017

LEGT		heures postes			HSA			IMP		TOTAL	%HSA+IMP avec dispos spé et LCR	%HSA hors dispos spé et LCR	%IMP hors dispos spé et LCR	% HSA + IMP hors dispos spé et LCR
		DGH	dt heures LCR	dt heures spécifiques	DGH	dt heures LCR	dt heures spécifiques	DGH	dt heures spécifiques					
J. BRITO	BAIN DE BRETAGNE	1166,30	4,00		102,80	5,60		9,00		1278,10	8,75%	7,66%	0,71%	8,37%
A. CONTI	BRUZ	1149,50			108,50			11,00		1269,00	9,42%	8,55%	0,87%	9,42%
SEVIGNE	CESSON SEVIGNE	1377,15			128,00			11,00		1516,15	9,17%	8,44%	0,73%	9,17%
CHATEAUBRIAND	COMBOURG	723,10			46,40			6,00		775,50	6,76%	5,98%	0,77%	6,76%
LYC HOTELIER	DINARD	695,40			117,10			5,50		818,00	14,99%	14,32%	0,67%	14,99%
J. GUEHENNO	FOUGERES	1527,60			192,40			12,50		1732,50	11,83%	11,11%	0,72%	11,83%
T.MONOD	LE RHEU	606,43			69,78			5,50		681,71	11,04%	10,24%	0,81%	11,04%
R. CASSIN	MONTFORT SUR MEU	1118,68			109,72			8,50		1236,90	9,56%	8,87%	0,69%	9,56%
BEAUMONT	REDON	1175,85			150,65			8,50		1335,00	11,92%	11,28%	0,64%	11,92%
J. CARTIER	ST MALO	1156,94	3,30		85,86			8,00		1250,80	7,50%	6,88%	0,64%	7,52%
MAUPERTUIS	ST MALO	969,95			99,05			7,50		1076,50	9,90%	9,20%	0,70%	9,90%
B. D'ARGENTRE	VITRE	1626,25			151,90			12,00		1790,15	9,16%	8,49%	0,67%	9,16%
LA CHAMPAGNE	VITRE	107,50			17,50			0,00		125,00	14,00%	14,00%	0,00%	14,00%
V et H Bash	RENNES	1600,86		86,00	146,13		8,04	11,50		1758,49	8,96%	8,30%	0,69%	8,99%
BREQUIGNY	RENNES	3644,57			544,43			28,50		4217,50	13,58%	12,91%	0,68%	13,58%
CHATEAUBRIAND	RENNES	1744,65		55,00	394,35		9,00	7,00		2146,00	18,70%	18,51%	0,34%	18,84%
COETLOGON	RENNES	125,50			8,00			1,00		134,50	6,69%	5,95%	0,74%	6,69%
R. DESCARTES	RENNES	1553,75		21,00	137,70		2,00	9,00		1700,45	8,63%	8,09%	0,54%	8,63%
JOLIOT-CURIE	RENNES	2221,90		10,00	294,60		2,00	17,50		2534,00	12,32%	11,60%	0,69%	12,30%
J. MACE	RENNES	1280,69	26,80	16,00	102,01	0,90		8,50		1391,20	7,94%	7,50%	0,63%	8,13%
MENDES FRANCE	RENNES	899,05		18,00	96,95		2,00	6,50		1002,50	10,32%	9,66%	0,66%	10,33%
E. ZOLA	RENNES	1251,13		12,50	70,87		1,00	9,50		1331,50	6,04%	5,30%	0,72%	6,02%
JAURES	RENNES	77,50			5,00			1,00		83,50	7,19%	5,99%	1,20%	7,19%
CRF BEAULIEU	RENNES	335,00			8,50			2,50		346,00	3,18%	2,46%	0,72%	3,18%
TOTAL		28 135,25	34,10	218,50	3 188,20	6,50	24,04	207,50	0,00	31 530,95	10,77%	10,11%	0,66%	10,77%

TOTAL DISPOS SPE
(voir annexe 22)

242,54

MOYENS DES LP PUBLICS et EREA RENTRÉE 2017

		Heures postes		HSA		IMP					
LYCÉE HOTELIER ou SEP		DGH	Dont heures dispositifs spécifiques	DGH	Dont heures dispositifs spécifiques	IMP	Dont heures dispositifs spécifiques	TOTAL	%HSA avec dispo	%HSA hors dispo	%HSA +IMP hors
YVON BOURGES	DINARD	634,5		84,5		7		726	11,64%	11,64%	12,60%
ALPHONSE PELLE	DOL DE BRETAGNE	362		34,16	11,66	4		400,16	8,54%	5,62%	6,62%
JEAN GUEHENNO	FOUGERES	496,4	21	42,6		5,5		544,5	7,82%	7,82%	8,83%
BEAUMONT	REDON	663,5	21	47,5		7		718	6,62%	6,62%	7,59%
BREQUIGNY	RENNES	567,5		47,5		6		621	7,65%	7,65%	8,62%
CHARLES TILLON	RENNES	859,4		76,1	2	9		944,5	8,06%	7,85%	8,80%
COETLOGON	RENNES	1737,15	33	138,85		19		1895	7,33%	7,33%	8,33%
PIERRE MENDES Fran	RENNES	1077,5	30	86,4	2	11,5		1175,4	7,35%	7,18%	8,16%
JEAN JAURES	RENNES	897,9	9	92,1		9,5		999,5	9,21%	9,21%	10,17%
LOUIS GUILLOUX	RENNES	1228,1	21	95,9		13		1337	7,17%	7,17%	8,15%
JACQUES CARTIER	ST MALO	407,5	21	33,5		4,5		445,5	7,52%	7,52%	8,53%
MAUPERTUIS	ST MALO	478		38,5		5		521,5	7,38%	7,38%	8,34%
BEL AIR	TINTENIAC	800,5		76		9		885,5	8,58%	8,58%	9,60%
LA CHAMPAGNE	VITRE	705		40		7,5		752,5	5,32%	5,32%	6,31%
		10914,95	156	933,61	15,66	117,5		11966,06	7,80%	7,67%	8,65%

TOTAL DISPOS SPE 171,66

(voir annexe 22)

EREA		heures postes		HSA		IMP		TOTAL	%HSA hors dispos spé et LCR	%IMP hors dispos spé et LCR	%HSA+IMP hors dispos spé et LCR
		DGH	Dont heures dispositifs spécifiques	DGH	Dont heures dispositifs spécifiques	IMP	Dont heures dispositifs spécifiques				
EREA	REDON	333,00		15,00		1,50		349,50	4,29%	0,43%	4,72%
EREA	RENNES	349,50		4,00		2,00		355,50	1,13%	0,56%	1,69%
TOTAL		682,50		19,00		3,50		705,00	2,70%	0,50%	3,19%

MOYENS ENSEIGNEMENT LEGT PRIVES R2017

LEGT	heures postes			HSA			IMP		TOTAL	%HSA+IMP P avec dispos spé et LCR	%HSA hors dispos spé et LCR	%IMP hors dispos spé et LCR	%HSA+IMP hors dispos spé et LCR
	DGH	dt heures LCR	dt heures spécifiques	DGH	dt heures LCR	dt heures spécifiques	DGH	dt heures spécifiques					
BRUZ St Joseph	761,75			78,75			6,00		846,50	10,01%	9,30%	0,71%	10,01%
CESSON SEVIGNE St Etienne	1178,60			145,65			16,75		1341,00	12,11%	10,86%	1,25%	12,11%
DOL St Magloire	456,34			35,66			6,00		498,00	8,37%	7,16%	1,20%	8,37%
FOUGERES JB Le Taillandier	1128,65		21,00	155,35			14,00		1298,00	13,05%	12,17%	1,10%	13,26%
MONTAUBAN La Providence	496,40			37,60			6,00		540,00	8,07%	6,96%	1,11%	8,07%
REDON Marcel Callo	854,34			95,66			10,00		960,00	11,01%	9,96%	1,04%	11,01%
REDON St Sauveur	1128,88			132,62			14,00		1275,50	11,50%	10,40%	1,10%	11,50%
RENNES Assomption	1015,90			140,10			10,00		1166,00	12,87%	12,02%	0,86%	12,87%
RETIERS Assomption	490,00			47,50			6,00		543,50	9,84%	8,74%	1,10%	9,84%
RENNES JB de la Salle	966,90		8,00	140,60			4,50		1112,00	13,05%	12,74%	0,41%	13,14%
RENNES Jeanne d'Arc	1139,28			147,22			14,00		1300,50	12,40%	11,32%	1,08%	12,40%
RENNES St Martin	1647,20			128,30			10,00		1785,50	7,75%	7,19%	0,56%	7,75%
RENNES St Vincent Providence	929,61		42,00	87,89			10,00		1027,50	9,53%	8,92%	1,01%	9,93%
RENNES St Geneviève	620,00			40,50			6,00		666,50	6,98%	6,08%	0,90%	6,98%
SAINT GREGOIRE Jean-Paul II	746,05			105,45			8,00		859,50	13,20%	12,27%	0,93%	13,20%
SAINT MALO Institution-La Providence	1192,63			100,24			6,10		1298,97	8,19%	7,72%	0,47%	8,19%
SAINT MALO Les Rimains	418,35			60,15			4,00		482,50	13,30%	12,47%	0,83%	13,30%
VITRE Jeanne D'Arc	862,33			139,32			7,25		1008,90	14,53%	13,81%	0,72%	14,53%
TOTAL	16 033,21	0,00	71,00	1 818,56	0,00	0,00	158,60	0,00	18 010,37	10,98%	10,14%	0,88%	11,02%

TOTAL DISPOS SPE
(voir annexe 23)

71,00

MOYENS ENSEIGNEMENT LP PRIVES R2017

LP	heures postes			HSA			IMP		TOTAL	%HSA+IMP P avec dispos spé et LCR	%HSA hors dispos spé et LCR	%IMP hors dispos spé et LCR	%HSA+IMP hors dispos spé et LCR
	DGH	dt heures LCR	dt heures spécifiques	DGH	dt heures LCR	dt heures spécifiques	DGH	dt heures spécifiques					
CESSON-SEVIGNE - F.Ozanam	1129,50		10,50	103,50			5,50		1238,50	8,80%	8,43%	0,45%	8,88%
FOUGERES - JB Le Taillandier	668,00			70,50			3,50		742,00	9,97%	9,50%	0,47%	9,97%
LA GUERCHE - Ste Thérèse	424,90		21,00	55,60			2,00		482,50	11,94%	12,05%	0,43%	12,48%
MONTAUBAN - La Providence	95,50			8,50			0,50		104,50	8,61%	8,13%	0,48%	8,61%
REDON - Notre Dame	535,50			39,00			4,00		578,50	7,43%	6,74%	0,69%	7,43%
REDON - Marcel Callo	858,00			113,50			4,50		976,00	12,09%	11,63%	0,46%	12,09%
RENNES - De la Salle	539,50			95,00			2,00		636,50	15,24%	14,93%	0,31%	15,24%
RENNES - Jeanne d'Arc	522,00			75,50			2,50		600,00	13,00%	12,58%	0,42%	13,00%
RENNES - St-Vincent	134,00			12,50			0,50		147,00	8,84%	8,50%	0,34%	8,84%
ST MALO - Institution-Providence	535,50			69,00			4,50		609,00	12,07%	11,33%	0,74%	12,07%
ST MEEN - Notre Dame	523,00			80,50			2,50		606,00	13,70%	13,28%	0,41%	13,70%
VITRE - Jeanne d'Arc	551,00			64,00			1,50		616,50	10,62%	10,38%	0,24%	10,62%
TOTAL	6 516,40	0,00	31,50	787,10	0,00	0,00	33,50	0,00	7 337,00	11,18%	10,77%	0,46%	11,23%

TOTAL DISPOS SPE
(voir annexe 23)

←
31,50

MOYENS SPECIFIQUES - 2ND DEGRE PUBLIC R2017

1° En collèges

Dispositifs	COLLEGES	MOYENS
ULIS		
	BAIN Le chêne vert	21,00
<i>Transfert du dispositif Clg Surcouf</i>	DOL P.Féval	21,00
<i>Ouverture à R2017</i>	CESSON Bourgchevreuil	21,00
	FOUGERES T.Pierre	21,00
	FOUGERES Gandhi	21,00
	MONTAUBAN E.Gallois	21,00
<i>Ouverture à R2017</i>	MORDELLES Morvan Lebesque	21,00
	PACE F.Dolto	21,00
	REDON Beaumont	21,00
	RENNES A de Bretagne	21,00
(malentendants)	RENNES La Binquenais	12,00
	RENNES Cleunay	21,00
(Elèves Intellectuellement Précoces)	RENNES Echange	21,00
	RENNES Les Gayeulles	21,00
	RENNES Le Landry	21,00
(2 divisions)	RENNES Rosa Parks	42,00
(malvoyants)	RENNES Les Ormeaux	12,00
	ST BRICE A.Vannier	21,00
	ST MALO Charcot	21,00
	ST MALO Chateaubriand	21,00
	ST MALO Duguay Trouin	21,00
	TINTENIAC T.Briant	21,00
	VITRE G. de Nerval	21,00
	VERN T. Monod	21,00
	TOTAL ULIS	507,00
Classes relais, dispositif relais		
	FOUGERES Gandhi	21,00
	RENNES Les Chalais	22,00
	ST MALO Chateaubriand	21,00
	TOTAL Classes relais	64,00
UPE2A		
	RENNES Les Chalais	22,00
	RENNES A. de Bretagne	22,00
	RENNES Les Hautes Ourmes	22,00
	RENNES Rosa Parks	23,00
	RENNES C. Vautier	22,00
	FOUGERES T.Pierre	12,00
	REDON Bellevue	12,00
	ST JACQUES DE LA LANDE	22,00
<i>Transfert du dispositif Clg Surcouf</i>	ST MALO Charcot	12,00
	VITRE G. de Nerval	12,00
	TOTAL UPE2A	181,00
EFIV (enfants de famille itinérantes et de voyageurs)		
	FOUGERES M.Gandhi	9,00
	RENNES Les Gayeulles	21,00
	TOTAL Elèves du voyage	30,00
EDUCATION PRIORITAIRE		
Coût forfait 9h des collèges de l'EP	DOL P.Féval, RENNES R.Parks, RENNES Binquenais, RENNES Les Chalais, RENNES CVautier, Rennes Les Hautes Ourmes, TREMBLAY P.Perrin	63,00
pondérations	RENNES H.Ourmes	55,15
Coordonnateur REP	TREMBLAY P.Perrin	10,50
	TOTAL Education prioritaire	128,65
Internat spécifique	TREMBLAY P.Perrin	23,00
	TOTAL Internat	23,00
Annexes médicales		
	Pontchaillou	12,00
	G. Régnier	24,00
	Hôpital Sud	22,00
	Rey Leroux	59,50
	Hôpital de jour ST MALO (poste implanté à Charcot)	9,00
	TOTAL annexes médicales	126,50
SAPAD		27,00
	TOTAL annexes, SAPAD	153,50

MOYENS SPECIFIQUES - 2ND DEGRE PUBLIC R2017

1° En collèges

Chargés de mission	Arts et culture	2,00
	ELVE	14,00
	MDPH	36,00
	TOTAL décharges déptales	52,00
TOTAL GENERAL		1 139,15

AUTRES		
Section internationale britannique	RENNES Rosa Parks	30,00
Section internationale chinois	RENNES Zola	18,00
Moyens FLS		54,00
TOTAL		102,00
TOTAL		1 241,15

2° En LEGT

Dispositifs	LEGT	MOYENS
ABIBAC	RENNES Chateaubriand	64,00
BACHIBAC	RENNES Descartes	23,00
Section internationale Chinois	RENNES Zola	13,50
Section internationale OIB	RENNES V et H Basch	34,50
ESABAC	RENNES Jean Macé	7,00
Micro lycée Ouverture R2017	RENNES V et H Basch	59,54
UPE2A Ouverture R2017	RENNES PMF	20,00
EIP Ouverture R2017	RENNES J.Macé	9,00
Chargé de mission Arts et culture	RENNES Joliot-Curie	12,00
TOTAL		242,54

3° En LP

Dispositifs	LP	MOYENS
ULIS	REDON Beaumont	21,00
	FOUGERES J.Guehenno	21,00
	ST MALO J.Cartier	21,00
	RENNES PMF	21,00
	RENNES L.Guilloux	21,00
Coordo ASH EPLE	RENNES Coëtlogon	21,00
UPE2A expérimentale	RENNES Jaures / Mendes	22,00
Langue des signes (LSF)	RENNES Coëtlogon	12,00
Cadets de la République	DOL A. Pelé	11,66
TOTAL		171,66

MOYENS SPECIFIQUES - 2ND DEGRE PRIVE - R2017**1° En collèges**

Dispositifs	COLLEGES	MOYENS
ULIS		
	BAIN St Joseph	21,00
	CHATEAUBOURG St Joseph	21,00
	CHATEAUGIRON Ste Croix	21,00
	DOL St Magloire	21,00
	JANZE	21,00
	MONTFORT St Louis Marie	21,00
<i>Ouverture à R2017</i>	MORDELLES St Yves	21,00
	PIPRIAC St Joseph	21,00
	REDON Le Cleu	21,00
	ST BRICE Jeanne d'Arc	21,00
	RENNES St Hélier	21,00
	RENNES La Tour d'Auvergne	21,00
	ST MALO JA Choisy	21,00
	VITRÉ JA	21,00
	TOTAL ULIS	294,00
Classe, dispositif relais		
	REDON Le Cleu	16,50
	RENNES Ste Thérèse	30,00
	TOTAL Relais	46,50
Réussite éducative et Accompagnement des établissements accueillant des publics défavorisés (hors handicap)		
<i>Ouverture R2017</i>	ANTRAIN St André	4,50
<i>Ouverture R2017</i>	MAURE DE BRETAGNE Ste Marie	9,00
<i>Ouverture R2017</i>	MARTIGNE St Joseph	9,00
	MARTIGNE St Joseph	9,00
	RENNES Ste Thérèse	18,00
<i>Ouverture R2017</i>	RENNES Ste Geneviève	4,50
<i>Dispositif EIP : Ouverture R2017</i>	RENNES St Vincent	9,00
<i>Ouverture R2017</i>	ST GEORGES Julien Maunoir	9,00
	ST MALO Moka	9,00
	TOTAL	81,00
Malentendants, SAPAD		
Dispositif Malentendants	FOUGERES Ste Marie	20,00
SAPAD		15,00
	TOTAL	35,00
Décharges départementales		
	MDPH	21,00
	Référent accueil des élèves allophones	18,00
	TOTAL	39,00
TOTAL		495,50

2° En LEGT

Dispositifs	LEGT	MOYENS
ULIS	FOUGERES JB Le Taillandier	21,00
	RENNES St Vincent	42,00
Décharge départementale RENASUP	RENNES JBDS	8
	TOTAL	71,00

3° En LP

Dispositifs	LP	MOYENS
ULIS <i>Ouverture à R2017</i>	La Guerche de Bretagne	21,00
Réussite Educative	CESSON St Etienne	10,50
	TOTAL	31,50

TOTAL GENERAL	598,00
----------------------	---------------

**Moyens Assistance Educative
RENTREE 2017**

Dotation ASEN :606,5ETP

Dotation Assistant de prévention et de sécurité : 6 ETP

Total : 612,5 ETP

COLLEGES	COMMUNE	Dotation ASEN suite GT mars	Complément dotation ASEN (septembre , octobre et novembre)	APS	TOTAL
LE CHENE VERT	BAIN DE BRETAGNE	7,75	0,25		8,00
FRANCOIS TRUFFAUT	BETTON	5,25			5,25
PIERRE BROSSOLETTE	BRUZ	8,25			8,25
RENE CASSIN	CANCALE	4,50			4,50
BOURGCHEVREUIL	CESSON SEVIGNE	6,50			6,50
DE FONTENAY	CHARTRES DE BRETAGNE	6,00			6,00
P.O. MALHERBE	CHATEAUBOURG	6,50			6,50
VICTOR SEGALEN	CHATEAUGIRON	6,75			6,75
CHATEAUBRIAND	COMBOURG	6,00			6,00
	CREVIN	7,25			7,25
LE BOCAGE	DINARD	6,50	0,25		6,75
PAUL FEVAL	DOL DE BRETAGNE	9,00			9,00
MAHATMA GANDHI	FOUGERES	5,75			5,75
THERESE PIERRE	FOUGERES	5,50			5,50
NOEL DU FAIL	GUICHEN	8,25			8,25
JEAN MONNET	JANZE	6,27			6,27
DES FONTAINES	LA GUERCHE DE BRETAGNE	3,50	0,25		3,75
GERMAINE TILLION	LA MEZIERE	6,50			6,50
GEORGES BRASSENS	LE RHEU	8,25			8,25
MARTIN LUTHER KING	LIFFRE	8,50			8,50
DU QUERPON	MAURE DE BRETAGNE	5,50			5,50
MATHURIN MEHEUT	MELESSE	4,00			4,00
EVARISTE GALOIS	MONTAUBAN DE BRETAGNE	6,50			6,50
LOUIS GUILLOUX	MONTFORT SUR MEU	9,25			9,25
MORVAN LEBESQUE	MORDELLES	7,00			7,00
JACQUES BREL	NOYAL SUR VILAINE	5,25			5,25
ANDREE RECIPON	ORGERES	7,25			7,25
FRANCOISE DOLTO	PACE	7,25			7,25
FRANCOIS BRUNE	PLEINE FOUGERES	3,25			3,25
BEAUMONT	REDON	6,25			6,25
BELLEVUE	REDON	6,00			6,00
ANNE DE BRETAGNE	RENNES	9,75			9,75
CLEUNAY	RENNES	4,00	0,25	1	5,25
ECHANGE	RENNES	4,50			4,50
EMILE ZOLA	RENNES	5,50			5,50
LA BINQUENNAIS	RENNES	4,50		1	5,50
CLOTILDE VAUTIER	RENNES	6,00			6,00
LE LANDRY	RENNES	6,00			6,00
LES CHALAIS	RENNES	5,00			5,00
LES GAYEULLES	RENNES	5,25			5,25
LES HAUTES OURMES	RENNES	5,50		1	6,50
LES ORMEAUX	RENNES	5,00			5,00
ROSA PARKS	RENNES	8,50		1	9,50
LA ROCHE AUX FEES	RETIERS	5,75			5,75
JACQUES PREVERT	ROMILLE	6,00			6,00
AMAND BRIONNE	ST AUBIN D AUBIGNE	6,50			6,50
PIERRE DE DREUX	ST AUBIN DU CORMIER	5,75			5,75
ANGELE VANNIER	ST BRICE EN COGLES	3,00			3,00
DE ROQUEBLEUE	ST GEORGES DE REINTEMBAU	3,50			3,50
JEAN MOULIN	ST JACQUES DE LA LANDE	4,00	0,25		4,25
CHATEAUBRIAND	ST MALO	5,25			5,25
DUGUAY-TROUIN	ST MALO	7,50			7,50
JEAN CHARCOT	ST MALO	4,25			4,25
ROBERT SURCOUF	ST MALO	0,00			0,00
CAMILLE GUERIN	ST MEEN LE GRAND	6,25			6,25
THEOPHILE BRIANT	TINTENIAC	6,00	0,25		6,25
PIERRE PERRIN	TREMBLAY	6,50			6,50
THEODORE MONOD	VERN SUR SEICHE	4,50			4,50
GERARD DE NERVAL	VITRE	7,25	0,25		7,50
ROCHERS SEVIGNE	VITRE	4,00			4,00

LYCEES	COMMUNE	Dotation ASEN suite GT mai	Complément dotation ASEN (septembre, octobre et novembre)	APS	TOTAL
JEAN BRITO	BAIN DE BRETAGNE	6			6
Anita CONTI	BRUZ	6			6
SEVIGNE	CESSON SEVIGNE	7			7
CHATEAUBRIAND	COMBOURG	3,75			3,75
HOTELIER	DINARD	15,25			15,25
ALPHONSE PELLE	DOL DE BRETAGNE	3,75			3,75
JEAN GUEHENNO	FOUGERES (LEGT + LP)	13,03			13,03
RENE CASSIN	MONTFORT SUR MEU	5,75			5,75
BEAUMONT	REDON (LEGT + LP)	10			10
BREQUIGNY	RENNES (LEGT + LP)	21,5			21,5
CHARLES TILLON	RENNES	6,5			6,5
CHATEAUBRIAND	RENNES	8			8
COETLOGON	RENNES	12,95			12,95
EMILE ZOLA	RENNES	5,5			5,5
JEAN JAURES	RENNES	7			7
JEAN MACE	RENNES	7,25			7,25
JOLIOT CURIE	RENNES	14,5			14,5
LOUIS GUILLOUX	RENNES	8,75			8,75
PIERRE MENDES FRANCE	RENNES (LPO)	11,75			11,75
RENE DESCARTES	RENNES	6			6
V.et H. BASCH	RENNES	10,25			10,25
LEGTA T. MONOD	LE RHEU	4			4
JACQUES CARTIER	ST MALO (LPO)	10,25			10,25
MAUPERTUIS	ST MALO (LEGT + LP)	8			8
BEL AIR	TINTENIAC	9,25			9,25
B. D'ARGENTRE	VITRE	10			10
LA CHAMPAGNE	VITRE	6			6
ÉREA	REDON	5		1	6
ÉREA	RENNES	5		1	6
CRF BEAULIEU	RENNES	1			1
TOTAUX		604,75	1,75	6,00	612,50

**Moyens EDUCATION (CPE)
Rentrée 2017**

Dotation 2017 : 125 ETP

COLLEGES	Ville Ets	DOTATION 2017 (en ETP)	Consommation 2017 en ETP (temps partiels et implantation PSTG)	dont implantation stagiaire
LE CHENE VERT	BAIN-DE-BRETAGNE	1,5	1,5	0,5
F.TRUFFAUT	BETTON	1	1	
P. BROSSOLETTE	BRUZ	1	1	
R. CASSIN	CANCALE	1	1	
BOURGCHEVREUIL	CESSON-SEVIGNE	1	1	
DE FONTENAY	CHARTRES-DE-BRETAGNE	1	1	
P-O. MALHERBE	CHATEAUBOURG	1	1	
V. SEGALEN	CHATEAUGIRON	1	1	
F.R. CHATEAUBRIAND	COMBOURG	1	1	
CLG SIMONE VEIL	CREVIN	1	1	
LE BOCAGE	DINARD	1	1	
P. FEVAL	DOL-DE-BRETAGNE	1	1	
M. GANDHI	FOUGERES	1	1	
T. PIERRE	FOUGERES	1	1	
N. DU FAIL	GUICHEN	1	1,5	0,5
J. MONNET	JANZE	1	0,8	
DES FONTAINES	LA GUERCHE-DE-BRETAGNE	1	0,75	
GERMAINE TILLON	LA MEZIERE	1	1	
G. BRASSENS	LE RHEU	1	1	
M. LUTHER KING	LIFFRE	1	0,8	
DU QUERPON	MAURE-DE-BRETAGNE	1	1	
M. MEHEUT	MELESSE	1	1	
EVARISTE GALOIS	MONTAUBAN DE BRETAGNE	1	1	
L. GUILLOUX	MONTFORT-SUR-MEU	1,5	1,5	0,5
M. LEBESQUE	MORDELLES	1	1	
J. BREL	NOYAL SUR VILAINE	1	1	
A. RECIPON	ORGERES	1	1	
F. DOLTO	PACE	1	1	
F. BRUNE	PLEINE-FOUGERES	1	1	
BEAUMONT	REDON	1	1	
BELLEVUE	REDON	1	1	
A. DE BRETAGNE	RENNES	1,5	1,5	
CLEUNAY	RENNES	1	1	
DES HAUTES OURMES	RENNES	1	1	
ECHANGE	RENNES	1	1	
E. ZOLA	RENNES	1	1	
LA BINQUENAI	RENNES	1	1	
CLOTILDE VAUTIER	RENNES	1	1	
LE LANDRY	RENNES	1	1	
LES CHALAIS	RENNES	1	1	
LES GAYEULLES	RENNES	1	1	
LES ORMEAUX	RENNES	1	1	
ROSA PARKS	RENNES	2	2	
LA ROCHE AUX FEES	RETIERS	1	1	
J. PREVERT	ROMILLE	1	1	
A. BRIONNE	SAINT-AUBIN-D'AUBIGNE	1	1	
P. DE DREUX	SAINT-AUBIN-DU-CORMIER	1	0,8	
A. VANNIER	SAINT-BRICE EN COGLES	1	1	
DE ROQUEBLEUE	SAINT-GEORGES-DE-R.	1	1	
J. MOULIN	SAINT-JACQUES-DE-LA-L.	1	1	
CHATEAUBRIAND	SAINT-MALO	1	1	
DUGUAY-TROUIN	SAINT-MALO	1	1	
JEAN CHARCOT	SAINT-MALO	1	1	
ROBERT SURCOUF	SAINT-MALO			
C. GUERIN	SAINT-MEEN-LE-GRAND	1	1	
T. BRIANT	TINTENIAC	1	1	
PIERRE PERRIN	TREMBLAY	1	1	
T. MONOD	VERN SUR SEICHE	1	1	
G. DE NERVAL	VITRE	1	1	

LES ROCHERS SEVIGNE	VITRE	1	1	
---------------------	-------	---	---	--

Etablissements	Ville Ets		Consommation 2017 en ETP (temps partiels et implantation FSTG et PSTG)	dont implantation stagiaire
J. BRITO	BAIN-DE-BRETAGNE		2	
A. CONTI	BRUZ		1,5	
SEVIGNE	CESSON-SEVIGNE		2	
F. R. DE CHATEAUBRIAND	COMBOURG		1	
HOTELIER	DINARD		2	
A. PELLE	DOL-DE-BRETAGNE		1	
JEAN GUEHENNO	FOUGÈRES	LEGT	2	
		LP	1	
R. CASSIN	MONTFORT-SUR-MEU		2	0,5
BEAUMONT	REDON	LEGT	2	
		LP	1	
BREQUIGNY	RENNES	LEGT	4	1
		LP	1	
CHARLES TILLON	RENNES		2	
F.R. CHATEAUBRIAND	RENNES		3	
COETLOGON	RENNES		3,5	
E. ZOLA	RENNES		2	
J. JAURES	RENNES		2	
J. MACE	RENNES		2,5	
JOLIOT CURIE	RENNES		3	
L. GUILLOUX	RENNES		2	
P. MENDES FRANCE	RENNES	LPO	2,5	0,5
R. DESCARTES	RENNES		2	
V. ET H. BASCH	RENNES		3	0,5
J. CARTIER	SAINT-MALO	LPO	3	
MAUPERTUIS	SAINT-MALO	LEGT	1	0,5
		LP	1	
BEL AIR	TINTENIAC		2	0,5
B. D'ARGENTRE	VITRÉ		3	
LA CHAMPAGNE	VITRÉ		1,5	0,5
ÉREA	REDON		1	
ÉREA	RENNES		1	
TOTAUX			125	5,5

**MOYENS DOCUMENTATION
R2017**

Dotation 2017 : 105,5 ETP

COLLEGES	Ville Ets	DOTATION 2017 (en ETP)	Consommation 2017 en ETP (temps partiels et implantation FSTG et PSTG)	dont implantation stagiaire
LE CHENE VERT	BAIN-DE-BRETAGNE	1	1	
F.TRUFFAUT	BETTON	1	1	
P. BROSSOLETTE	BRUZ	1	1	
R. CASSIN	CANCALE	1	1	
BOURGCHEVREUIL	CESSON-SEVIGNE	1	1	
DE FONTENAY	CHARTRES-DE-BRETAGNE	1	1	
P-O. MALHERBE	CHATEAUBOURG	1	0,9	
V. SEGALAN	CHATEAUGIRON	1	1	
F.R. CHATEAUBRIAND	COMBOURG	1	1	
CLG SIMONE VEIL	CREVIN	1	1	
LE BOCAGE	DINARD	1	1	
P. FEVAL	DOL-DE-BRETAGNE	1	1	
M. GANDHI	FOUGERES	1	1	
T. PIERRE	FOUGERES	1	1	
N. DU FAIL	GUICHEN	1	1	
J. MONNET	JANZE	1	1	
DES FONTAINES	LA GUERCHE-DE-BRETAGNE	1	1	
GERMAINE TILLON	LA MEZIERE	1	1	
G. BRASSENS	LE RHEU	1	1	
M. LUTHER KING	LIFFRE	1	1	1
DU QUERPON	MAURE-DE-BRETAGNE	1	1	
M. MEHEUT	MELESSE	1	1	
EVARISTE GALOIS	MONTAUBAN DE BRETAGNE	1	1	
L. GUILLOUX	MONTFORT-SUR-MEU	1	1	
M. LEBESQUE	MORDELLES	1	1	
J. BREL	NOYAL SUR VILAINE	1	1	
A. RECIPON	ORGERES	1	1	
F. DOLTO	PACE	1	1	
F. BRUNE	PLEINE-FOUGERES	1	1	
BEAUMONT	REDON	1	1	
BELLEVUE	REDON	1	1	
A. DE BRETAGNE	RENNES	1	1	
CLEUNAY	RENNES	1	1	
DES HAUTES OURMES	RENNES	1	1	
ECHANGE	RENNES	1	1	
E. ZOLA	RENNES	1	1	
LA BINQUENAI	RENNES	1	0,8	
CLOTILDE VAUTIER	RENNES	1	1	
LE LANDRY	RENNES	1	1	
LES CHALAIS	RENNES	1	0,8	
LES GAYEULLES	RENNES	1	0,8	
LES ORMEAUX	RENNES	1	1	
ROSA PARKS	RENNES	2	2	
LA ROCHE AUX FEES	RETIERS	1	1	
J. PREVERT	ROMILLE	1	0,8	
A. BRIONNE	SAINT-AUBIN-D'AUBIGNE	1	1	
P. DE DREUX	SAINT-AUBIN-DU-CORMIER	1	1	
A. VANNIER	SAINT-BRICE EN COGLES	1	1,5	0,5
DE ROQUEBLEUE	SAINT-GEORGES-DE-R.	1	1	
J. MOULIN	SAINT-JACQUES-DE-LA-L.	1	1,3	0,5
CHATEAUBRIAND	SAINT-MALO	1	0,8	
DUGUAY-TROUIN	SAINT-MALO	1	0,8	
JEAN CHARCOT	SAINT-MALO	1	1	
ROBERT SURCOUF	SAINT-MALO	0	0	
C. GUERIN	SAINT-MEEN-LE-GRAND	1	1	
T. BRIANT	TINTENIAC	1	1	
PIERRE PERRIN	TREMBLAY	1	1	
T. MONOD	VERN SUR SEICHE	1	1	
G. DE NERVAL	VITRE	1	1	
LES ROCHERS SEVIGNE	VITRE	1	1	

LYCEES	Ville Ets		DOTATION 2017 (en ETP)	Consommation 2017 en ETP (temps partiels et implantation FSTG et PSTG)	dont implantation stagiaire
J. BRITO	BAIN-DE-BRETAGNE	LGT	1,5	1,5	
A. CONTI	BRUZ	LGT	1,5	1,5	
SEVIGNE	CESSON-SEVIGNE	LGT	2	2	
F. R. DE CHATEAUBRIAND	COMBOURG	LGT	1	1	
HOTELIER	DINARD	LPO	1	1	
A. PELLE	DOL-DE-BRETAGNE	LP	1	1	
JEAN GUEHENNO	FOUGERES	LGT	1,5	1,5	0,5
		LP	1	1	
R. CASSIN	MONTFORT-SUR-MEU	LGT	1,5	1,5	
BEAUMONT	REDON	LGT	1	1	
		LP	1	1	
BREQUIGNY	RENNES	LGT	3	3	0,5
		LP	1	1	
CHARLES TILLON	RENNES	LP	1	1	
F.R. CHATEAUBRIAND	RENNES	LGT	3	2,8	
COETLOGON	RENNES	LPO	2	2	
E. ZOLA	RENNES	LGT	1,5	1,5	0,5
J. JAURES	RENNES	LP	1	1	
J. MACE	RENNES	LGT	1,5	1,5	0,5
JOLIOT CURIE	RENNES	LGT	2	2,5	0,5
L. GUILLOUX	RENNES	LP	1	1	
P. MENDES France	RENNES	LGT	2	2	0,5
R. DESCARTES	RENNES	LGT	2	2	
V. ET H. BASCH	RENNES	LGT	2	2	
J. CARTIER	SAINT-MALO	LPO	2	2	
MAUPERTUIS	SAINT-MALO	LEGT			
		LP	1,5	1,2	
BEL AIR	TINTENIAC	LP	1	1	
B. D'ARGENTRE	VITRE	LGT	2	2	
LA CHAMPAGNE	VITRE	LP	1	1	
CRF	RENNES		1	1	
	TOTAUX		105,5	105	5

MOYENS INFIRMIERS R2017

Dotation 2017 : 98 ETP

Répartition moyens provisoires sur rompus de tps partiels :

CLG Le Chêne vert Bain de Bretagne 0,5 -CLG M. Gandhi/Thérèse Pierre Fougères 0,5-CLG Les Fontaines La Guerche 0,5, CLG Bellevue Redon 0,5 - CLG P. Perrin Tremblay 0,5 - CLG G. de Nerval/Les Rochers Vitré 0,5.

COLLÈGES	Ville Ets	DOTATION 2017 (en ETP)	Consommation 2017 en ETP (temps partiels)
LE CHENE VERT	BAIN-DE-BRETAGNE	1	1,5
F.TRUFFAUT	BETTON	1	0,6
P. BROSSOLETTE	BRUZ	1	0,8
R. CASSIN	CANCALE	1	1
BOURGCHEVREUIL	CESSON-SEVIGNE	1	0,9
DE FONTENAY	CHARTRES-DE-BRETAGNE	1	1
P-O. MALHERBE	CHATEAUBOURG	1	0,8
V. SEGALAN	CHATEAUGIRON	1	1
CLG	CREVIN	1	1
LE BOCAGE	DINARD	1	0,9
P. FEVAL	DOL-DE-BRETAGNE	1,5	1,1
M. GANDHI	FOUGERES	1	1,5
T. PIERRE	FOUGERES	1	1
N. DU FAIL	GUICHEN	1	1
J. MONNET	JANZE	1	0,8
DES FONTAINES	LA GUERCHE-DE-BRETAGNE	0,5	1
GERMAINE TILLON	LA MEZIERE	1	1
G. BRASSENS	LE RHEU	1	0,8
M. LUTHER KING	LIFFRE	1	1
DU QUERPON	MAURE-DE-BRETAGNE	1	1
M. MEHEUT	MELESSE	0,5	0,5
EVARISTE GALOIS	MONTAUBAN DE BRETAGNE	1	1
L. GUILLOUX	MONTFORT-SUR-MEU	1	1
M. LEBESQUE	MORDELLES	1	1
J. BREL	NOYAL SUR VILAINE	0,5	0,5
A. RECIPON	ORGERES	1	1
F. DOLTO	PACE	1	1
F. BRUNE	PLEINE-FOUGERES	0,5	0,4
BELLEVUE	REDON	1	1,5
A. DE BRETAGNE	RENNES	1	1
CLEUNAY	RENNES	0,5	0,3
DES HAUTES OURMES	RENNES	1,5	1,5
ECHANGE	RENNES	0,5	0,5
LA BINQUENNAIS	RENNES	1	1
C. VAUTIER	RENNES	1	1
LE LANDRY	RENNES	0,5	0,5
LES CHALAIS	RENNES	1	1
LES ORMEAUX	RENNES	0,5	0,5
ROSA PARKS	RENNES	1,5	1,5
LA ROCHE AUX FEES	RETIERS	1	1
J. PREVERT	ROMILLE	1	0,9
A. BRIONNE	SAINT-AUBIN-D'AUBIGNE	1	1
P. DE DREUX	SAINT-AUBIN-DU-CORMIER	1	1
A. VANNIER	SAINT-BRICE EN COGLES	0,5	0,5
DE ROQUEBLEUE	SAINT-GEORGES-DE-R.	0,5	0,5
J. MOULIN	SAINT-JACQUES-DE-LA-L.	0,5	0,5
CHATEAUBRIAND	SAINT-MALO	1	1
DUGUAY-TROUIN	SAINT-MALO	1	1
JEAN CHARCOT	SAINT-MALO	1	1
C. GUERIN	SAINT-MEEN-LE-GRAND	1	1
T. BRIANT	TINTENIAC	1	0,9
PIERRE PERRIN	TREMBLAY	0,5	1
T. MONOD	VERN SUR SEICHE	1	0,8
G. DE NERVAL	VITRE	1	1,5
LES ROCHERS SEVIGNE	VITRE	1	1

EREA	Ville Ets	DOTATION 2017 (en ETP)	Consommation 2017 en ETP (temps partiels)
J. BART	REDON	2	2
PUBLIC	RENNES	2	1,8

LP	Ville Ets	DOTATION 2017 (en ETP)	Consommation 2017 en ETP (temps partiels)
A. PELLE	DOL-DE-BRETAGNE	1	0,9
LA CHAMPAGNE	VITRE	1	1
BEL AIR	TINTENIAC	2	2
J. JAURES	RENNES	1,5	1,5
CHARLES TILLON	RENNES	1,5	1,5
L. GUILLOUX	RENNES	2	1,8
COETLOGON	RENNES	2	2

LEGT	Ville Ets	DOTATION 2017 (en ETP)	Consommation 2017 en ETP (temps partiels)
J. BRITO	BAIN-DE-BRETAGNE	1	1
A. CONTI	BRUZ	1	1
SEVIGNE	CESSON-SEVIGNE	1	1
HOTELIER	DINARD	2	2
R. CASSIN	MONTFORT-SUR-MEU	1	1
J. MACE	RENNES	1	1
P. MENDES FRANCE LPO	RENNES	2	2
R. DESCARTES	RENNES	1	1
V. ET H. BASCH	RENNES	2	2
J. CARTIER LPO	SAINT-MALO	1,5	1,5
B. D'ARGENTRE	VITRE	1,5	1,5

CITES SCOLAIRES	Ville Ets	DOTATION 2017 (en ETP)	Consommation 2017 en ETP (temps partiels)
F.R. CHATEAUBRIAND CLG LEGT	COMBOURG	1,5	1,3
BEAUMONT CLG LEGT LP	REDON	2,5	2,7
E. ZOLA CLG LEGT	RENNES	1,5	1,5
JOLIOT /GAYEULLES/CHATEAUBRIAND. CLG LEGT	RENNES	5	5
MAUPERTUIS LEGT LP	SAINT-MALO	2	2
JEAN GUEHENNO LEGT LP	FOUGERES	2	2
BREQUIGNY LEGT LP	RENNES	3	3
	TOTAUX	98	98

ACCOMPAGNEMENT ÉDUCATIF PUBLIC RENTRÉE 2017

Dotation année scolaire 2017-2018 : 8048 HSE

COLLÈGES		dotation année scolaire 2017-2018	ÉCOLES		dotation année scolaire 2017-2018
Dol-de-Bretagne	Paul Féval	936	REP Dol de B / clg de rattachement :Dol		751,50
			Dol de Bretagne	élém	
			Baguer Morvan	élém Van Gogh	
			Baguer Pican	élém les trois prunus	
			Cherrueix	élém Les Moulins	
			Miniac Morvan	élém Les Doris	
			Mont Dol	élém Simon Sirodot	
			Plerguer	élém	
			Roz Landrieux	élém	
			Saint Guinoux	élém Les Cèdres	
			Le Vivier sur Mer	élém Francis Chevalier	
			Le Tronchet	élém Albert Aubry	
Rennes	Rosa Parks	901	REP Rennes Villejean / clg de rattachement Rosa Parks		395,50
			Rennes	élém Guyenne	
			Rennes	élém Kennedy	
			Rennes	élém Jean Moulin	
			Rennes	élém Picardie	
Rennes	Binquenais (La)	616,5	REP Rennes Le Blosne / clg de rattachement La Binquenais		310,50
			Rennes	élém Torigné	
			Rennes	élém Pascale Lafaye	
Rennes	Hautes Ourmes (L)	581	REP + Rennes Le Blosne : Clg de rattachement Les Hautes Ourmes		301,50
			Rennes	élém Guillevic	
			Rennes	élém Volga	
Rennes	Chalais (Les)	590	REP Rennes Le Blosne / clg de rattachement Les Chalais		422,50
			Rennes	élém Clémenceau	
			Rennes	élém Les Cloteaux	
			Rennes	élém J. Prévert	
Rennes	C. Vautier	626	REP de Rennes Maurepas / clg de rattachement C. Vautier		345,00
			Rennes	élém Trégain	
			Rennes	élém Gantelles Ropartz	
St Malo	J. Charcot	0	REP de Saint-Malo / clg de rattachement St Malo Surcouf		359,00
			Saint Malo	élém Bellevue	
			Saint Malo	élém Rocabey	
			Saint Malo	élém La Découverte	
			Saint Malo	élém A. Vannier	
Tremblay	Pierre Perrin	373,5	REP de Tremblay / clg de rattachement Tremblay Pierre Perrin		239,50
			Antrain	primaire J. de la fontaine	
			Bazouges la pérouse	primaire	
			Marcillé Raoul	primaire	
			St Rémy du Plain	primaire	
			Tremblay	primaire René Louiche-Desfontaines	
			Rimou	élém Victor Chapelière	
			Romazy	élémentaire	
SOUS TOTAL COLLÈGES		4 624,0	SOUS TOTAL ÉCOLES		3 125,0
			TOTAL GÉNÉRAL		7 749,0
			RÉSERVE		299,00

**CRÉDITS PÉDAGOGIQUES GLOBALISÉS
COLLÈGES PUBLICS - Exercice budgétaire 2017**

Nom de l'EPL	VILLE	Crédits pédagogiques globalisés	Nom de l'EPL	VILLE	Crédits pédagogiques globalisés
CLG Le Chêne Vert	BAIN DE BRETAGNE	31 290,00 €	CLG Chateaubriand	ST MALO	16 087,00 €
CLG François Truffaut	BETTON	22 715,00 €	CLG Duguay-Trouin	ST MALO	28 896,00 €
CLG Pierre Brosolette	BRUZ	33 440,00 €	CLG Surcouf	ST MALO	655,00 €
CLG René Cassin	CANCALE	18 382,00 €	CLG Camille Guérin	ST MEEN L	17 989,00 €
CLG Bourgchevreuil	CESSON SEVIGNE	29 574,00 €	CLG Théophile Briant	TINTENIAC	26 059,00 €
CLG de Fontenay	CHARTRES DE B.	24 833,00 €	CLG Pierre Perrin	TREMBLAY	8 296,00 €
CLG P. O. de Malherbe	CHATEAUBOURG	27 690,00 €	CLG Théodore Monod	VERN SUR	18 430,00 €
CLG Victor Ségalen	CHATEAUGIRON	26 471,00 €	CLG Gérard de Nerval	VITRE	30 263,00 €
CLG F.R. Chateaubriand	COMBOURG	24 828,00 €	CLG Les Rochers Sévigné	VITRE	17 721,00 €
CLG Simone Veil	CREVIN	29 386,00 €	TOTAL		1 370 131,00 €
CLG Le Bocage	DINARD	28 586,00 €			
CLG Paul Féval	DOL DE BRETAGNE	28 805,00 €			
CLG Mahatma Gandhi	FOUGERES	16 998,00 €			
CLG Thérèse Pierre	FOUGERES	24 156,00 €			
CLG Noël du Fail	GUICHEN	34 716,00 €			
CLG Jean Monnet	JANZE	25 636,00 €			
CLG des Fontaines	LA GUERCHE DE B.	13 067,00 €			
CLG Germaine Tillon	LA MEZIERE	28 161,00 €			
CLG Georges Brassens	LE RHEU	36 709,00 €			
CLG Martin Luther King	LIFFRE	31 689,00 €			
CLG du Querpon	MAURE DE B.	20 422,00 €			
CLG Mathurin Méheut	MELESSE	17 414,00 €			
CLG Evariste Galois	MONTAUBAN DE B.	25 460,00 €			
CLG Louis Guilloux	MONTFORT SUR ME	33 254,00 €			
CLG Morvan Lebesque	MORDELLES	30 872,00 €			
CLG Jacques Brel	NOYAL SUR VILAINE	21 240,00 €			
CLG Andrée Récipon	ORGERES	29 970,00 €			
CLG Françoise Dolto	PACE	31 413,00 €			
CLG François Brune	PLEINE FOUGERES	11 584,00 €			
CLG Beaumont	REDON	26 667,00 €			
CLG Bellevue	REDON	21 121,00 €			
CLG Anne de Bretagne	RENNES	33 193,00 €			
CLG Biquenais	RENNES	17 311,00 €			
CLG Chalais	RENNES	15 977,00 €			
CLG Cleunay	RENNES	16 913,00 €			
CLG Echange	RENNES	18 846,00 €			
CLG Gayeulles	RENNES	21 757,00 €			
CLG Hautes Ourmes	RENNES	18 902,00 €			
CLG Landry	RENNES	24 809,00 €			
CLG Rosa Parks	RENNES	25 809,00 €			
CLG C. Vautier	RENNES	18 974,00 €			
CLG Ormeaux	RENNES	21 942,00 €			
CLG Zola	RENNES	24 502,00 €			
CLG La Roche aux Fées	RETIERS	22 937,00 €			
CLG Jacques Prévert	ROMILLE	23 959,00 €			
CLG Amand Brionne	ST AUBIN D'AUBIGNE	25 754,00 €			
CLG Pierre de Dreux	ST AUBIN DU CORMI	20 437,00 €			
CLG Angèle Vannier	ST BRICE EN COGLE	10 644,00 €			
CLG de Roquebleue	ST GEORGES DE RL	6 363,00 €			
CLG Jean Moulin	ST JACQUES DE LA I	14 982,00 €			
CLG Charcot	ST MALO	15 175,00 €			

**CRÉDITS PÉDAGOGIQUES GLOBALISÉS
LYCÉES PUBLICS ET EREA - Exercice budgétaire 2017**

Nom de l'EPLÉ	VILLE	Crédits pédagogiques globalisés
LYC Jean Brito	BAIN DE BRETAGNE	1 780,00 €
LYC Anita Conti	BRUZ	1 836,00 €
LYC Sévigné	CESSON SEVIGNE	2 221,00 €
LYC F.R. de Chateaubriand	COMBOURG	1 093,00 €
LYC Hôtelier Y. Bourges	DINARD	3 920,00 €
LP Alphonse Pellé	DOL DE BRETAGNE	1 603,00 €
LYC Jean Guehenno	FOUGERES	2 751,00 €
LP Jean Guehenno	FOUGERES	1 571,00 €
LYC René Cassin	MONTFORT SUR MEU	1 800,00 €
LYC Beaumont	REDON	2 468,00 €
LP Beaumont	REDON	3 438,00 €
LYC Bréquigny	RENNES	8 712,00 €
LP Bréquigny	RENNES	2 502,00 €
LP/SGT Coëtlogon	RENNES	8 179,00 €
LYC Emile Zola	RENNES	2 020,00 €
LYC F.R. de Chateaubriand	RENNES	3 752,00 €
LYC V. et H. Basch	RENNES	3 143,00 €
LP Jean Jaurès	RENNES	4 315,00 €
LYC Jean Macé	RENNES	2 442,00 €
LYC Joliot Curie	RENNES	4 089,00 €
LP Charles Tillon	RENNES	4 702,00 €
LP Louis Guilloux	RENNES	5 614,00 €
LYC P. M. France	RENNES	6 357,00 €
LYC René Descartes	RENNES	3 194,00 €
LEGTA	LE RHEU	956,00 €
LYC Jacques Cartier	ST MALO	3 744,00 €
LYC Maupertuis	ST MALO	1 887,00 €
LP Maupertuis	ST MALO	3 484,00 €
LP Bel Air	TINTENIAC	2 698,00 €
LYC Bertrand d'Argentré	VITRE	3 225,00 €
LP La Champagne	VITRE	3 635,00 €
EREA Jean Bart	REDON	2 561,00 €
EREA	RENNES	2 109,00 €
TOTAL LYCÉES, LP et EREA		107 801,00 €

**CRÉDITS PÉDAGOGIQUES GLOBALISÉS
COLLÈGES PRIVÉS - Exercice budgétaire 2017**

Nom de l'EPLÉ	VILLE	Crédits pédagogiques globalisés
CLG PR SAINT ANDRE	Antrain	4 850,00 €
CLG PR SAINT JOSEPH	Argentré du Plessis	16 989,00 €
CLG PR SAINT JOSEPH	Bain de Bretagne	24 957,00 €
CLG PR SAINT JOSEPH	Bruz	32 082,00 €
Annexe St Paul	ST ERBLON	
CLG PR SAINT JOSEPH	Cancale	8 211,00 €
CLG PR SAINT JOSEPH	Chateaubourg	12 770,00 €
CLG PR STE CROIX	Chateaugiron	14 989,00 €
CLG PR ST GILDUIN	Combourg	10 103,00 €
CLG PR STE MARIE	Dinard	10 769,00 €
CLG PR ST MAGLOIRE	Dol de Bretagne	16 173,00 €
CLG PR STE MARIE	Fougères	25 648,00 €
CLG PR JEANNE D'ARC	Fougères	12 226,00 €
CLG PR SAINT JOSEPH	Guignen	6 034,00 €
CLG PR SAINT JOSEPH	Janzé	19 502,00 €
CLG PR SAINT JOSEPH	La Guerche de Bretagne	15 389,00 €
CLG PR SAINT MICHEL	Liffré	15 375,00 €
CLG PR SAINT JOSEPH	Martigné Ferchaud	4 927,00 €
CLG PR STE MARIE	Maure de Bretagne	3 512,00 €
CLG PR LA PROVIDENCE	Montauban de Bretagne	8 628,00 €
CLG PR ST LOUIS-MARIE	Montfort sur Meu	16 794,00 €
CLG PR ST YVES	Mordelles	17 110,00 €
CLG PR ST GABRIEL	Pacé	27 055,00 €
CLG PR ST JOSEPH	Pipriac	8 600,00 €
CLG PR ST JOSEPH	Pleine Fougères	4 387,00 €
CLG PR L'HERMINE	Plélan	7 847,00 €
CLG PR LE CLEU ST JOSEPH	Redon	19 873,00 €
CLG PR L'ASSOMPTION	Rennes	24 379,00 €
CLG PR LA TOUR D'AUVERGNE	Rennes	11 030,00 €
CLG PR NOTRE DAME DU VIEUX COU	Rennes	11 812,00 €
CLG PR SAINT HELIER	Rennes	14 361,00 €
CLG PR SAINT VINCENT-PROVIDENCE	Rennes	23 422,00 €
CLG PR STE GENEVIEVE	Rennes	7 204,00 €
CLG PR THERESE	Rennes	4 588,00 €
CLG PR ST MICHEL	Saint Aubin d'Aubigné	11 125,00 €
CLG PR STE ANNE	Saint Aubin du Cormier	7 509,00 €
CLG PR JEANNE D'ARC	Saint Brice en Coglès	10 701,00 €
CLG PR JULIEN MAUNOIR	Saint Georges de Reintembault	4 771,00 €
CLG PR IMMACULEE	Saint Grégoire	24 012,00 €
CLG PR STE JEANNE D'ARC CHOISY	Saint Malo	14 225,00 €
CLG PR SACRE CŒUR	Saint Malo	8 576,00 €
CLG PR MOKA	Saint Malo	10 974,00 €
CLG PR NOTRE DAME	Saint Méen le Grand	7 049,00 €
CLG PR ST JOSEPH	Tinténiac	21 029,00 €
CLG PR JEANNE D'ARC	Vitré	11 365,00 €
CLG PR STE MARIE	Vitré	25 372,00 €
TOTAL COLLÈGES		618 304,00 €

**CRÉDITS PÉDAGOGIQUES GLOBALISÉS
LYCÉES PRIVÉS - 2017**

Nom de l'EPL	VILLE	Crédits pédagogiques globalisés
LG PR SAINT JOSEPH	Bruz	326,00 €
LPO PR FREDERIC OZANAM	Cesson-Sévigné	1 724,00 €
LG PR ST MAGLOIRE	Dol de Bretagne	191,00 €
LPO PR JEAN BAPTISTE LE TAILLANDIER	Fougères	722,00 €
LP PR STE THERESE	La Guerche de Bretagne	145,00 €
LPO PR LA PROVIDENCE	Montauban de Bretagne	200,00 €
LPO PR MARCEL CALLO	Redon	563,00 €
LP PR NOTRE DAME	Redon	722,00 €
LGT PR ST SAUVEUR	Redon	504,00 €
LGT PR L'ASSOMPTION	Rennes	747,00 €
LGT PR ST MARTIN	Rennes	768,00 €
LGT PR ST VINCENT-PROVIDENCE	Rennes	1 221,00 €
LPO PR DE LA SALLE	Rennes	695,00 €
LPO PR JEANNE D'ARC	Rennes	732,00 €
LPO PR STE GENEVIEVE	Rennes	214,00 €
LPO PR JEAN PAUL II	Saint Grégoire	370,00 €
LPO PR INSTITUTION ST MALO-PROVIDENCE	Saint Malo	1 505,00 €
LT PR LES RIMAINS	Saint Malo	178,00 €
LP PR NOTRE DAME	St Méen le Grand	163,00 €
LPO PR JEANNE D'ARC	Vitré	1 342,00 €
TOTAL LYCÉES et LP		13 032,00 €

RENTREE 2017 - COLLEGES EFFECTIFS BILANGUES

1. BILANGUE ALLEMAND - ANGLAIS

Effectifs Rentrée 2017	
Collèges publics	6ème
BAIN DE BRETAGNE Le Chêne Vert	17
BRUZ Pierre Brossolette	22
CANCALE René Cassin	23
CESSON SEVIGNE Bourgchevreuil	25
CHARTRES DE BRETAGNE de Fontenay	21
DINARD le Bocage	16
DOL DE BRETAGNE Paul Feval	23
FOUGERES Mahatma Gandhi	8
FOUGERES Thérèse Pierre	20
GUICHEN Noël du Fail	38
LE RHEU Georges Brassens	26
LIFFRE Martin Luther King	22
MAEN ROCH Angèle Vannier	10
PACE Françoise Dolto	49
RENNES Les Hautes Ourmes	21
RENNES La Binquenais	15
ST AUBIN D'AUBIGNÉ A. Bryonne	29
ST AUBIN DU CORMIER P. de Dreux	26
ST JACQUES DE LA LANDE J. Moulin	21
ST MALO J. Charcot	
ST MALO Chateaubriand	13
TINTÉNIAC T. Briant	14
TREMBLAY P. Perrin	16
TOTAL	475

Effectifs Rentrée 2017	
Collèges privés	6ème
BAIN DE BRETAGNE St Joseph	27
BRUZ St Joseph	40
CHATEAUBOURG St Joseph	16
DINARD Ste Marie	18
DOL DE BRETAGNE St Magloire	16
FOUGERES Ste Marie	44
JANZE	27
MORDELLES St Yves	21
MONTAUBAN La Providence	19
SAINT GREGOIRE Immaculée	23
SAINT MALO Jeanned'Arc Choisy	13
SAINT MALO Moka	17
TOTAL	281

2. BILANGUE ESPAGNOL - ANGLAIS

Effectifs Rentrée 2017	
Collèges publics	6ème
CHATEAUGIRON Victor Segalen	90
REDON Beaumont	25
REDON Bellevue	25
TOTAL	140

Effectifs Rentrée 2017	
Collèges privés	6ème
REDON Le Cleu St Joseph	28
TOTAL	28

3. BILANGUE CHINOIS ANGLAIS

Effectifs Rentrée 2017	
Collèges publics	6ème
CESSON SEVIGNE Bourgchevreuil	25
RENNES Clotilde Vautier	12
RENNES La Binquenais	3
RENNES Les Ormeaux	21
TOTAL	61

Effectifs Rentrée 2017	
Collèges privés	6ème
PACÉ Saint Gabriel	29
TOTAL	29

4. BILANGUE RUSSE ANGLAIS

Effectifs Rentrée 2017	
Collèges publics	6ème
RENNES Anne de Bretagne	22
TOTAL	22

TOTAL GENERAL	1 036
----------------------	--------------

Dotation fonds sociaux année 2017
Etablissements publics d'Ille et Vilaine

Annexe 34

TYPE	Nom Etablissement	Lieu	Dotations 2016 (pour information)	Avance 2017	dotation juin 2017	Total dotation 2017
Collège	Chêne Vert	BAIN DE BGNE	6 554		5 466	5 466
Collège	F.Truffaut	BETTON	1 785		1 552	1 552
Collège	P.Brossolette	BRUZ	4 753		3 137	3 137
Collège	René Cassin	CANCALE	2 988		3 792	3 792
Collège	Bourgchevreuil	CESSON	2 812		2 465	2 465
Collège	Fontenay	CHARTRES DE BGNE	4 140		3 844	3 844
Collège	P.O. Malherbe	CHATEAUBOURG	2 933		3 671	3 671
Collège	V.Segalen	CHATEAUGIRON	2 116		3 052	3 052
Collège	F. R. Chateaubriand	COMBOURG	3 926		4 016	4 016
Collège	Simon Veil	CREVIN	1 968		1 913	1 913
Collège	Le Bocage	DINARD	3 920		3 672	3 672
Collège	P.Féval	DOL	6 945		15 096	15 096
Collège	M.Gandhi	FOUGERES	7 183		8 395	8 395
Collège	T.Pierre	FOUGERES	6 913		6 981	6 981
Collège	Noël du Fail	GUICHEN	2 955		2 344	2 344
Collège	J.Monnet	JANZE	3 001		2 706	2 706
Collège	Les Fontaines	LA GUERCHE DE BGNE	2 820		2 000	2 000
Collège	La Mézière	LA MEZIERE	2 264		1 827	1 827
Collège	G.Brassens	LE RHEU	3 228		3 292	3 292
Collège	M.Luther King	LIFFRE	2 383		2 068	2 068
Collège	du Querpon	MAURE DE BGNE	3 578		2 809	2 809
Collège	M. Méheut	MELESSE	2 000		1 275	1 275
Collège	E. Gallois	MONTAUBAN	3 455		2 275	2 275
Collège	L.Guilloux	MONTFORT	3 933		3 120	3 120
Collège	M.Lebesque	MORDELLES	3 353		2 723	2 723
Collège	J.Brel	NOYAL SUR VILAINE	1 434		1 258	1 258
Collège	Andrée Récipon	ORGERES	2 608		2 655	2 655
Collège	F.Dolto	PACE	4 225		3 809	3 809
Collège	F.Brune	PLEINE FOUGERES	2 028		1 638	1 638
Collège	Beaumont	REDON	6 798		5 378	5 378
Collège	Bellevue	REDON	7 742		7 051	7 051
Collège	Le Landry	RENNES	5 123		4 843	4 843
Collège	Les Hautes Ourmes	RENNES	12 495		8 756	8 756
Collège	Anne de Bretagne	RENNES	7 374		6 119	6 119
Collège	Cleunay	RENNES	6 168		5 723	5 723
Collège	Clotilde Vautier	RENNES	11 130		8 653	8 653
Collège	Echange	RENNES	5 358		6 464	6 464
Collège	Emile Zola	RENNES	6 608		5 154	5 154
Collège	La Binquenais	RENNES	11 111		7 791	7 791
Collège	Les Chalais	RENNES	10 491		6 722	6 722
Collège	Les Gayeulles	RENNES	6 839		8 567	8 567
Collège	Les Ormeaux	RENNES	2 891		2 499	2 499
Collège	Rosa Parks	RENNES	19 376		11 582	11 582
Collège	La Roche aux Féés	RETIERS	3 940		7 793	7 793
Collège	J. Prévert	ROMILLE	2 239		1 965	1 965
Collège	A.Brionne	ST AUBIN D AUBIGNE	3 609		3 931	3 931
Collège	P.de Dreux	ST AUBIN DU CORMIER	2 416		1 569	1 569
Collège	A.Vannier	ST BRICE EN COGLES	2 984		1 793	1 793
Collège	Roquebleue	ST GEORGES DE RLT	2 209		3 189	3 189
Collège	Jean Moulin	ST JACQUES DE LA LANDE	5 533		4 740	4 740
Collège	D.Trouin	ST MALO	5 379		4 361	4 361
Collège	Chateaubriand	ST MALO	2 900		2 913	2 913
Collège	J.Charcot	ST MALO	2 107		1 599	1 599
Collège	R.Surcouf	ST MALO	6 006			
Collège	C.Guerin	ST MEEN LE GRAND	3 360		3 351	3 351
Collège	Th.Briand	TINTENIAC	3 759		5 945	5 945
Collège	P.Perrin	TREMBLAY	2 951		1 672	1 672
Collège	Théodore Monod	VERN SUR SEICHE	1 928		1 448	1 448

Dotation fonds sociaux année 2017
Etablissements publics d'Ille et Vilaine

Annexe 34

TYPE	Nom Etablissement	Lieu	Dotations 2016 (pour information)	Avance 2017	dotation juin 2017	Total dotation 2017
Collège	G.de Nerval	VITRE	6 617		4 878	4 878
Collège	Rochers Sévigné	VITRE	3 531		5 361	5 361
Total collèges			283 173	0	254 661	254 661
EREA	EREA REDON	REDON	7 136	17 837	2 009	19 846
EREA	E.R.E.A RENNES	RENNES	7 549	20 111	2 009	22 120
Total EREA			14 685	37 948	4 018	41 966
Lycée	J. BRITO	BAIN DE BGNE	4 961	4 731	1 565	6 296
Lycée	Anita Conti	BRUZ	2 739	2 604	1 049	3 653
Lycée	SEVIGNE	CESSON	3 444	3 246	977	4 223
Lycée	F. R. de Chateaubriand	COMBOURG	2 472	4 245	1 480	5 725
Lycée	Hôtelier	DINARD	5 673	5 097	1 804	6 901
Lycée	J.Guehenno	FOUGERES	4 399	4 156	2 450	6 606
Lycée	Théodore Monod	LE RHEU	4 631	4 897	2 107	7 004
Lycée	R.Cassin	MONTFORT	4 308	4 098	1 381	5 479
Lycée	Beaumont	REDON	6 484	5 872	1 955	7 827
Lycée	Joliot Curie	RENNES	7 302	6 591	3 055	9 646
Lycée	R.Descartes	RENNES	11 719	10 584	2 426	13 010
Lycée	Bréquigny	RENNES	21 135	19 105	5 569	24 674
Lycée	Chateaubriand	RENNES	3 707	3 477	964	4 441
Lycée	E.Zola	RENNES	8 392	7 586	5 355	12 941
Lycée	J. Mace	RENNES	6 775	6 082	2 457	8 539
Lycée	Mendes France	RENNES	9 384	8 435	2 700	11 135
Lycée	V et H Basch	RENNES	9 168	8 315	2 983	11 298
Lycée	J Cartier	ST MALO	11 750	10 345	2 040	12 385
Lycée	Maupertuis	ST MALO	5 302	4 822	1 911	6 733
Lycée	Bertrand d'Argentré	VITRE	7 416	6 662	2 339	9 001
Total lycées			141 161	130 950	46 567	177 517
						0
Lycée Prof.	A. Pellé	DOL	2 397	2 241	652	2 893
Lycée Prof.	J. Guehenno	FOUGERES	6 352	5 782	6 367	12 149
Lycée Prof.	Beaumont	REDON	5 296	4 987	1 428	6 415
Lycée Prof.	Bréquigny	RENNES	8 739	7 840	2 922	10 762
Lycée Prof.	Charles Tillon	RENNES	10 079	9 080	2 952	12 032
Lycée Prof.	Coëtlogon	RENNES	22 721	20 158	5 809	25 967
Lycée Prof.	Jean Jaurés	RENNES	8 398	7 725	2 095	9 820
Lycée Prof.	Louis Guilloux	RENNES	13 844	12 368	2 395	14 763
Lycée Prof.	Maupertuis	ST MALO	5 207	4 837	1 220	6 057
Lycée Prof.	Bel Air	TINTENIAC	6 829	9 513	10 624	20 137
Lycée Prof.	La Champagne	VITRE	5 439	4 887	1 425	6 312
Total LP			95 301	89 418	37 889	127 307
Total général			534 320	258 316	343 135	601 451

**DOTATION FONDS SOCIAUX
ETABLISSEMENTS PRIVES
ANNEE 2017**

Type	Nom	LIEU	Dotation 2016 (rappel)	Dotation juin 2017	Dotation complémentaire 2017	Total
Collège	ST André	ANTRAIN	798	834		834
Collège	ST Joseph	ARGENTRE DU PLESSIS	1 011	1 931		1 931
Collège	ST Joseph	BAIN DE BRETAGNE	2 318	3 007		3 007
Collège	ST Joseph	BRUZ	1 338	2 216		2 216
Collège	ST Joseph	CANCALE	560	1 075		1 075
Collège	ST Joseph	CHATEAUBOURG	762	1 097		1 097
Collège	Ste Croix	CHATEAUGIRON	560	900		900
Collège	ST Gilduin	COMBOURG	1 167	1 580		1 580
Collège	Ste Marie	DINARD	716	1 470		1 470
Collège	St Magloire	DOL DE BRETAGNE	2 692	2 568		2 568
Collège	Jeanne d'Arc	FOUGERES	1 291	2 458		2 458
Collège	Ste Marie	FOUGERES	1 805	2 787		2 787
Collège	ST Joseph	GUERCHE DE BRETAGNE	1 058	1 602		1 602
Collège	ST Joseph	GUIGNEN	622	1 097		1 097
Collège	ST Joseph	JANZE	1 214	1 405		1 405
Collège	ST Michel	LIFFRE	762	1 075		1 075
Collège	ST Joseph	MARTIGNE-FERCHAUD	996	1 690		1 690
Collège	Ste Marie	MAURE DE BRETAGNE	373	680		680
Collège	La Providence	MONTAUBAN DE BRETAGNE	591	1 009		1 009
Collège	ST Louis Marie	MONTFORT SUR MEU	1 042	1 624		1 624
Collège	St Yves	MORDELLES	700	944		944
Collège	ST Gabriel	PACE	996	1 997		1 997
Collège	ST Joseph	PIPRIAC	1 572	1 602		1 602
Collège	ST Joseph	PLEINE FOUGERES	669	1 273		1 273
Collège	L'Hermine	PLELAN LE GRAND	1 151	1 163		1 163
Collège	Le Cleu ST Joseph	REDON	2 349	3 336		3 336
Collège	L'Assomption	RENNES	2 069	3 621		3 621
Collège	Notre Dame du vieux cours	RENNES	1 447	2 568		2 568
Collège	ST Hélier	RENNES	1 385	2 414		2 414
Collège	ST Vincent Providence	RENNES	2 178	3 424		3 424
Collège	Ste Geneviève	RENNES	1 867	2 655		2 655
Collège	Ste Thérèse	RENNES	2 427	4 192		4 192
Collège	La Tour d'Auvergne	RENNES	1 447	2 041		2 041
Collège	ST Michel	ST AUBIN D'AUBIGNE	794	1 273		1 273
Collège	Ste Anne	ST AUBIN DU CORMIER	1 120	1 383		1 383
Collège	Jeanne d'Arc	ST BRICE EN COGLES	1 183	1 975		1 975
Collège	Julien Maunoir	ST GEORGES DE REINTEMBA	653	856		856
Collège	Immaculée	ST GREGOIRE	902	1 383		1 383
Collège	Sacré Cœur	ST MALO	1 214	1 470		1 470
Collège	Ste Jeanne d'Arc-Choisy	ST MALO	1 011	1 756		1 756
Collège	Moka	ST MALO	1 665	1 953		1 953
Collège	Notre Dame	ST MEEN LE GRAND	607	1 031		1 031
Collège	ST Joseph	TINTENIAC	1 307	2 326		2 326
Collège	Ste Jeanne d'Arc	VITRE	809	1 580		1 580
Collège	Ste Marie	VITRE	1 789	1 931		1 931
Total collèges privés			54 987	82 252	0	82 252
Lycée	St Joseph	BRUZ	437	427		427
Lycée	ST Etienne	CESSON SEVIGNE	2 126	4 992		4 992
Lycée	St Magloire	DOL DE BRETAGNE	1 017	1 790		1 790
Lycée	Jean Baptiste le Tallendier	FOUGERES	4 524	6 643		6 643
Lycée	Ste Thérèse	LA GUERCHE DE BRETAGNE	666	1 035		1 035
Lycée	La Providence	MONTAUBAN DE BRETAGNE	840	936		936
Lycée	Marcel Callo	REDON	2 413	3 826		3 826
Lycée	Notre Dame	REDON	2 881	3 547		3 547
Lycée	ST Sauveur	REDON	2 373	4 155		4 155
Lycée	Assomption	RENNES	1 769	2 964		2 964
Lycée	Jeanne d'Arc	RENNES	2 328	3 219		3 219
Lycée	ST Jean Baptiste de la Salle	RENNES	2 884	4 073		4 073
Lycée	ST Martin	RENNES	2 364	3 933		3 933
Lycée	ST Vincent Providence	RENNES	1 818	1 954		1 954
Lycée	Ste Geneviève	RENNES	1 326	1 683		1 683
Lycée	Ste Thérèse	RENNES	1 918			0
Lycée	Jean Paul II	ST GREGOIRE	709	1 273		1 273
Lycée	Les Rimains	ST MALO	871	1 256		1 256
Lycée	La Providence	ST MALO	3 323	5 231		5 231
Lycée	Notre Dame	ST MEEN LE GRAND	1 005	1 306		1 306
Lycée	Jeanne d'arc	VITRE	2 351	3 490		3 490
Total lycées privés			39 943	57 733	0	57 733
Total Général			94 930	139 985	0	139 985

**AFFECTATIONS EN LYCEE GENERAL ET TECHNOLOGIQUE
RENTREE 2017
RESULTATS AFFELNET**

Annexe 36

A) Taux de satisfaction des demandes de dérogations

Niveau	Dérogations	Rentrée 2016	Rentrée 2017
2nde	Demandes tous vœux confondus*	1828	1857
	Demandes vœu 1	1184	1206
	% des admis par dérogation	16,5%	14,7%
	Accords tous vœux	1092	954
	Accords vœu 1	1017	881
	Taux de satisfaction vœu 1	85,90	73,1%

B) Répartition des dérogations accordées (tous vœux confondus) par critère entrée en 2nde

Critère	Accord	% par critère
1 handicap	10	1,05
2 prise en charge médicale		
3 boursiers	160	16,77
4 fratrie	52	5,45
5 limite de secteur	69	7,23
6 parcours scolaire particulier	83	8,70
7 convenance personnelle	580	60,80
Total	954	100,00

C) Demandes de dérogations pour entrer en 2nde

Lycées	Nb candidats (V1)	Admis dérog tous vœux	Admis dérog V1	% des admis par dérog	Taux satisfaction dérog V1 (*)	Nb total affectés
Bain de Bretagne	7	0	0	0,0%	0%	393
Bruz	15	4	3	1,1%	20%	358
Cesson Sévigné	55	41	38	8,8%	69,1%	465
Combourg	5	5	4	2%	80%	224
Fougères	9	8	7	2%	78%	380
Le Rheu (section EN)	2	2	1	1,0%	50%	195
Montfort	13	9	9	2,3%	69%	396
Redon	114	28	26	10,4%	22,8%	270
Rennes V et H. Basch	48	52	48	14,2%	100,0%	365
Rennes Bréquigny	379	274	259	43,7%	68,3%	627
Rennes Chateaubriand	47	29	27	10,4%	57%	280
Rennes Descartes	35	12	12	3,0%	34,3%	397
Rennes Joliot Curie	144	164	144	50,8%	100%	323
Rennes J. Macé	88	59	59	18,7%	67%	315
Rennes Mendès France	87	93	87	66,4%	100%	140
Rennes E. Zola	100	111	100	28,8%	100,0%	385
St-Malo J. Cartier	30	31	30	9,5%	100%	325
St-Malo Maupertuis	19	19	18	12,9%	95%	147
Vitré	9	13	9	3,1%	100,0%	425
Dinard						60
Total	1206	954	881	14,7%	73,1%	6470

(*) : nombre d'admis avec dérogation (V1) divisé par nombre de candidats (V1)

Bilan des demandes de dérogations pour entrer en 6ème

REACTUALISATION AU 15/09/2017

Collège demandés / collège de secteur	lettres de colonnes		
	NON	OUI	Total général
BAIN-DE-BRETAGNE LE CHENE VERT		11	11
CREVIN SIMONE VEIL		4	4
GUICHEN NOEL DU FAIL		1	1
JANZE JEAN MONNET		2	2
RETIERS LA ROCHE AUX FEES		2	2
VAL D'ANAST DU QUERPON		2	2
BETTON FRANCOIS TRUFFAUT	2	5	7
LIFFRE MARTIN LUTHER KING		1	1
MELESSE MATHURIN MEHEUT	1		1
RENNES CLOTILDE VAUTIER	1	1	2
RENNES LES GAYEULLES		1	1
SAINTE-AUBIN-D'AUBIGNE AMAND BRIONNE		2	2
BRUZ PIERRE BROSSOLETTE		5	5
GUICHEN NOEL DU FAIL		1	1
ORGERES ANDRE RECIPION		1	1
RENNES CLEUNAY		2	2
VAL D'ANAST DU QUERPON		1	1
CANCALE RENE CASSIN		1	1
DOL-DE-BRETAGNE PAUL FEVAL		1	1
CESSON-SEVIGNE BOURGCHVREUIL	1	16	17
BETTON FRANCOIS TRUFFAUT		1	1
CHATEAUGIRON VICTOR SEGALIN		1	1
FOUGERES MAHATMA GANDHI		1	1
MELESSE MATHURIN MEHEUT		1	1
MORDELLES MORVAN LEBESQUE		1	1
NOYAL-SUR-VILAINE JACQUES BREL		1	1
RENNES LE LANDRY		1	1
RENNES LES GAYEULLES	1	9	10
CHARTRES-DE-BRETAGNE DE FONTENAY	1	5	6
BRUZ PIERRE BROSSOLETTE	1		1
CHATEAUGIRON VICTOR SEGALIN		1	1
HORS DEPARTEMENT		2	2
SAINTE-JACQUES-DE-LA-LANDE JEAN MOULIN		1	1
VAL D'ANAST DU QUERPON		1	1
CHATEAUBOURG PIERRE-OLIVIER MALHERBE		2	2
LA GUERCHE-DE-BRETAGNE DES FONTAINES		1	1
VITRE LES ROCHERS SEVIGNE		1	1
CHATEAUGIRON VICTOR SEGALIN	1	3	4
JANZE JEAN MONNET		1	1
NOYAL-SUR-VILAINE JACQUES BREL		1	1
VERN-SUR-SEICHE THEODORE MONOD	1	1	2
COMBOURG FRANCOIS RENE DE CHATEAUBRIAN	3	11	14
DOL-DE-BRETAGNE PAUL FEVAL		2	2
LA MEZIERE GERMAINE TILLION		1	1
ORGERES ANDRE RECIPION		1	1
PLEINE-FOUGERES FRANCOIS BRUNE		2	2
TINTENIAC THEOPHILE BRIANT		1	1

Bilan des demandes de dérogations pour entrer en 6ème

REACTUALISATION AU 15/09/2017

Collège demandés / collège de secteur	lettres de colonnes		
	NON	OUI	Total général
TREMBLAY PIERRE PERRIN	3	4	7
CREVIN SIMONE VEIL		3	3
JANZE JEAN MONNET		2	2
RENNES LES CHALAIS		1	1
DINARD LE BOCAGE		13	13
COMBOURG FRANCOIS RENE DE CHATEAUBRIAND		6	6
HORS DEPARTEMENT		7	7
DOL-DE-BRETAGNE PAUL FEVAL	1	8	9
CANCALE RENE CASSIN		4	4
COMBOURG FRANCOIS RENE DE CHATEAUBRIAND		2	2
PLEINE-FOUGERES FRANCOIS BRUNE	1		1
SAINT-MALO DUGUAY-TROUIN		2	2
FOUGERES MAHATMA GANDHI		7	7
FOUGERES THERESE PIERRE		5	5
HORS DEPARTEMENT		1	1
MAEN ROCH ANGELE VANNIER		1	1
FOUGERES THERESE PIERRE	7	13	20
FOUGERES MAHATMA GANDHI	6	6	12
MAEN ROCH ANGELE VANNIER		5	5
SAINT-GEORGES-DE-REINTEMBault DE ROQUE	1	1	2
VITRE GERARD DE NERVAL		1	1
GUICHEN NOEL DU FAIL	6	2	8
BRUZ PIERRE BROSSOLETTE	3	1	4
CREVIN SIMONE VEIL	2	1	3
VAL D'ANAST DU QUERPON	1		1
JANZE JEAN MONNET	4	1	5
ORGERES ANDRE RECIPION	2		2
RETIERS LA ROCHE AUX FEES	2	1	3
LA MEZIERE GERMAINE TILLION		2	2
MELESSE MATHURIN MEHEUT		1	1
TINTENIAC THEOPHILE BRIANT		1	1
LE RHEU GEORGES BRASSENS		6	6
MORDELLES MORVAN LEBESQUE		2	2
RENNES CLEUNAY		2	2
RENNES ROSA PARKS		2	2
LIFFRE MARTIN LUTHER KING		9	9
NOYAL-SUR-VILAINE JACQUES BREL		1	1
SAINT-AUBIN-DU-CORMIER PIERRE DE DREUX		8	8
MAEN ROCH ANGELE VANNIER		6	6
FOUGERES THERESE PIERRE		1	1
HORS DEPARTEMENT		2	2
TREMBLAY PIERRE PERRIN		3	3
MELESSE MATHURIN MEHEUT		1	1
SAINT-AUBIN-D'AUBIGNE AMAND BRIONNE		1	1
MONTAUBAN-DE-BRETAGNE EVARISTE GALOIS		5	5
HORS DEPARTEMENT		1	1
MONTFORT-SUR-MEU LOUIS GUILLOUX		2	2
ROMILLE JACQUES PREVERT		1	1

Bilan des demandes de dérogations pour entrer en 6ème

REACTUALISATION AU 15/09/2017

Collège demandés / collège de secteur	lettres de colonnes		
	NON	OUI	Total général
SAINT-MEEN-LE-GRAND CAMILLE GUERIN		1	1
MONTFORT-SUR-MEU LOUIS GUILLOUX		5	5
MONTAUBAN-DE-BRETAGNE EVARISTE GALOIS		2	2
MORDELLES MORVAN LEBESQUE		1	1
SAINT-MEEN-LE-GRAND CAMILLE GUERIN		1	1
VAL D'ANAST DU QUERPON		1	1
MORDELLES MORVAN LEBESQUE	1	5	6
LE RHEU GEORGES BRASSENS		1	1
MONTFORT-SUR-MEU LOUIS GUILLOUX		1	1
RENNES CLEUNAY		2	2
VAL D'ANAST DU QUERPON	1	1	2
NOYAL-SUR-VILAINE JACQUES BREL		2	2
CHATEAUBOURG PIERRE-OLIVIER MALHERBE		2	2
ORGERES ANDREE RECIPON		5	5
BAIN-DE-BRETAGNE LE CHENE VERT		1	1
CHARTRES-DE-BRETAGNE DE FONTENAY		2	2
JANZE JEAN MONNET		2	2
PACE FRANCOISE DOLTO	23	4	27
LE RHEU GEORGES BRASSENS	10	1	11
MONTFORT-SUR-MEU LOUIS GUILLOUX	1		1
RENNES CLOTILDE VAUTIER		1	1
RENNES ROSA PARKS	12	1	13
ROMILLE JACQUES PREVERT		1	1
PLEINE-FOUGERES FRANCOIS BRUNE		2	2
DOL-DE-BRETAGNE PAUL FEVAL		2	2
REDON BEAUMONT		4	4
HORS DEPARTEMENT		4	4
REDON BELLEVUE		2	2
HORS DEPARTEMENT		2	2
RENNES ANNE DE BRETAGNE	21	100	121
BETTON FRANCOIS TRUFFAUT		3	3
BRUZ PIERRE BROSSOLETTE		5	5
CESSON-SEVIGNE BOURGCHEVREUIL		1	1
CHARTRES-DE-BRETAGNE DE FONTENAY		2	2
DOL-DE-BRETAGNE PAUL FEVAL		1	1
GUICHEN NOEL DU FAIL		1	1
HORS DEPARTEMENT	1	6	7
LA MEZIERE GERMAINE TILLION		1	1
LE RHEU GEORGES BRASSENS		1	1
MONTAUBAN-DE-BRETAGNE EVARISTE GALOIS		1	1
MORDELLES MORVAN LEBESQUE		1	1
ORGERES ANDRE RECIPION		4	4
RENNES CLEUNAY	1	4	5
RENNES CLOTILDE VAUTIER	2	7	9
RENNES DES HAUTES OURMES	1	1	2
RENNES ECHANGE	3	10	13
RENNES EMILE ZOLA	1	11	12
RENNES LA BINQUENAI	1	3	4

Bilan des demandes de dérogations pour entrer en 6ème

REACTUALISATION AU 15/09/2017

Collège demandés / collège de secteur	Jettes de colonnes		
	NON	OUI	Total général
RENNES LE LANDRY	1	5	6
RENNES LES CHALAIS	1	3	4
RENNES LES GAYEULLES	1	3	4
RENNES LES ORMEAUX	1	6	7
RENNES ROSA PARKS	7	14	21
RETIERS LA ROCHE AUX FEES		1	1
SAINT-AUBIN-D'AUBIGNE AMAND BRIONNE		2	2
SAINT-JACQUES-DE-LA-LANDE JEAN MOULIN		2	2
SAINT-MALO CHATEAUBRIAND		1	1
RENNES CLEUNAY	7	16	23
BRUZ PIERRE BROSSOLETTE		1	1
MORDELLES MORVAN LEBESQUE		1	1
RENNES ANNE DE BRETAGNE		1	1
RENNES ECHANGE	1		1
RENNES EMILE ZOLA		2	2
RENNES LA BINQUENAI		2	2
RENNES LES CHALAIS	3	4	7
RENNES LES GAYEULLES	1		1
RENNES ROSA PARKS		2	2
SAINT-JACQUES-DE-LA-LANDE JEAN MOULIN	2	3	5
RENNES CLOTILDE VAUTIER		9	9
RENNES ANNE DE BRETAGNE		4	4
RENNES ECHANGE		1	1
RENNES LES GAYEULLES		1	1
RENNES ROSA PARKS		3	3
RENNES DES HAUTES OURMES	3	16	19
CHARTRES-DE-BRETAGNE DE FONTENAY		1	1
RENNES ECHANGE	1		1
RENNES LA BINQUENAI		9	9
RENNES LES CHALAIS	1	1	2
RENNES LES GAYEULLES		1	1
RENNES LES ORMEAUX		4	4
RENNES ROSA PARKS	1		1
RENNES ECHANGE	1	21	22
RENNES ANNE DE BRETAGNE		8	8
RENNES CLOTILDE VAUTIER		2	2
RENNES LES CHALAIS		2	2
RENNES LES ORMEAUX		1	1
RENNES ROSA PARKS	1	7	8
TINTENIAC THEOPHILE BRIANT		1	1
RENNES EMILE ZOLA	10	42	52
CESSON-SEVIGNE BOURGCHVREUIL		1	1
RENNES ANNE DE BRETAGNE		6	6
RENNES CLEUNAY	1	5	6
RENNES CLOTILDE VAUTIER		1	1
RENNES DES HAUTES OURMES		14	14
RENNES ECHANGE	2		2
RENNES LA BINQUENAI		2	2

Bilan des demandes de dérogations pour entrer en 6ème

REACTUALISATION AU 15/09/2017

Collège demandés / collège de secteur	lettres de colonnes		
	NON	OUI	Total général
RENNES LE LANDRY		4	4
RENNES LES CHALAIS	3	2	5
RENNES LES GAYEULLES		1	1
RENNES LES ORMEAUX		3	3
RENNES ROSA PARKS	3	3	6
VERN-SUR-SEICHE THEODORE MONOD	1		1
RENNES LA BINQUENNAIS	3	3	6
RENNES DES HAUTES OURMES	1	2	3
RENNES LES CHALAIS	2	1	3
RENNES LE LANDRY		23	23
GUICHEN NOEL DU FAIL		1	1
RENNES DES HAUTES OURMES		12	12
RENNES EMILE ZOLA		4	4
RENNES LA BINQUENNAIS		1	1
RENNES LES CHALAIS		1	1
RENNES LES ORMEAUX		4	4
RENNES LES CHALAIS		5	5
JANZE JEAN MONNET		1	1
RENNES LA BINQUENNAIS		3	3
SAINTE-JACQUES-DE-LA-LANDE JEAN MOULIN		1	1
RENNES LES GAYEULLES	5	12	17
BAIN-DE-BRETAGNE LE CHENE VERT	1		1
MONTFORT-SUR-MEU LOUIS GUILLOUX		1	1
RENNES ANNE DE BRETAGNE		1	1
RENNES CLOTILDE VAUTIER	4	6	10
RENNES ECHANGE		2	2
RENNES ROSA PARKS		2	2
RENNES LES ORMEAUX	15	9	24
LE RHEU GEORGES BRASSENS	1		1
NOYAL-SUR-VILAINE JACQUES BREL		1	1
RENNES CLOTILDE VAUTIER		1	1
RENNES DES HAUTES OURMES	2	1	3
RENNES EMILE ZOLA	1		1
RENNES LA BINQUENNAIS	3	3	6
RENNES LE LANDRY	1	1	2
RENNES LES CHALAIS	7	2	9
RENNES ROSA PARKS		5	5
RENNES ANNE DE BRETAGNE		1	1
RENNES ECHANGE		2	2
RENNES LA BINQUENNAIS		1	1
RENNES LES CHALAIS		1	1
RETIERS LA ROCHE AUX FEES		4	4
LA GUERCHE-DE-BRETAGNE DES FONTAINES		4	4
SAINT-AUBIN-D'AUBIGNE AMAND BRIONNE		2	2
LIFFRE MARTIN LUTHER KING		1	1
SAINT-AUBIN-D'AUBIGNE AMAND BRIONNE		1	1
SAINT-AUBIN-DU-CORMIER PIERRE DE DREUX	4	3	7
FOUGERES THERESE PIERRE	2	3	5

Bilan des demandes de dérogations pour entrer en 6ème

REACTUALISATION AU 15/09/2017

Collège demandés / collège de secteur	lettres de colonnes		
	NON	OUI	Total général
MAEN ROCH ANGELE VANNIER	1		1
SAINT-AUBIN-D'AUBIGNE AMAND BRIONNE	1		1
SAINT-GEORGES-DE-REINTEBAULT DE ROQUEBLEUE		1	1
HORS DEPARTEMENT		1	1
SAINT-JACQUES-DE-LA-LANDE JEAN MOULIN	2	4	6
RENNES CLEUNAY		1	1
RENNES LES CHALAIS	2	3	5
SAINT-MALO CHATEAUBRIAND		8	8
DOL-DE-BRETAGNE PAUL FEVAL		5	5
SAINT-MALO DUGUAY-TROUIN		2	2
SAINT-MALO JEAN CHARCOT		1	1
SAINT-MALO DUGUAY-TROUIN	9	35	44
CANCALE RENE CASSIN	1	6	7
DINARD LE BOCAGE		2	2
DOL-DE-BRETAGNE PAUL FEVAL	1		1
HORS DEPARTEMENT		2	2
SAINT-MALO CHATEAUBRIAND	5	17	22
SAINT-MALO JEAN CHARCOT	2	8	10
SAINT-MALO JEAN CHARCOT	6	23	29
CANCALE RENE CASSIN		1	1
DOL-DE-BRETAGNE PAUL FEVAL		1	1
SAINT-MALO CHATEAUBRIAND	6	21	27
SAINT-MEEN-LE-GRAND CAMILLE GUERIN		4	4
HORS DEPARTEMENT		3	3
MONTAUBAN-DE-BRETAGNE EVARISTE GALOIS		1	1
TINTENIAC THEOPHILE BRIANT	2	6	8
COMBOURG FRANCOIS RENE DE CHATEAUBRIAND		2	2
HORS DEPARTEMENT	2	1	3
ROMILLE JACQUES PREVERT		3	3
TREMBLAY PIERRE PERRIN		1	1
VITRE GERARD DE NERVAL		1	1
VAL D'ANAST DU QUERPON		1	1
HORS DEPARTEMENT		1	1
VERN-SUR-SEICHE THEODORE MONOD	3	6	9
CHARTRES-DE-BRETAGNE DE FONTENAY		1	1
JANZE JEAN MONNET	3	3	6
RENNES LE LANDRY		2	2
VITRE GERARD DE NERVAL	3	9	12
CHATEAUBOURG PIERRE-OLIVIER MALHERBE		1	1
FOUGERES MAHATMA GANDHI		1	1
LA GUERCHE-DE-BRETAGNE DES FONTAINES		3	3
VITRE LES ROCHERS SEVIGNE	3	4	7
VITRE LES ROCHERS SEVIGNE		7	7
VITRE GERARD DE NERVAL		7	7
(vide)			
(vide)			
Total général	144	539	683

Bilan des demandes de dérogations pour sortir en 6ème
Réactualisation au 15/09/2017

collège de secteur / collège demandé	REFUS	ACCORD	Total général
BAIN-DE-BRETAGNE LE CHENE VERT	1	1	2
ORGERES ANDREE RECIPON		1	1
RENNES LES GAYEULLES	1		1
BETTON FRANCOIS TRUFFAUT		4	4
CESSON-SEVIGNE BOURGCHEVREUIL		1	1
RENNES ANNE DE BRETAGNE		3	3
BRUZ PIERRE BROSOLETTTE	4	7	11
CHARTRES-DE-BRETAGNE DE FONTENAY	1		1
GUICHEN NOEL DU FAIL	3	1	4
RENNES ANNE DE BRETAGNE		5	5
RENNES CLEUNAY		1	1
CANCALE RENE CASSIN	1	11	12
DOL-DE-BRETAGNE PAUL FEVAL		4	4
SAINTE-MALO DUGUAY-TROUIN	1	6	7
SAINTE-MALO JEAN CHARCOT		1	1
CESSON-SEVIGNE BOURGCHEVREUIL		2	2
RENNES ANNE DE BRETAGNE		1	1
RENNES EMILE ZOLA		1	1
CHARTRES-DE-BRETAGNE DE FONTENAY		6	6
ORGERES ANDREE RECIPON		2	2
RENNES ANNE DE BRETAGNE		2	2
RENNES DES HAUTES OURMES		1	1
VERN-SUR-SEICHE THEODORE MONOD		1	1
CHATEAUBOURG PIERRE-OLIVIER MALHERBE		3	3
NOYAL-SUR-VILAINE JACQUES BREL		2	2
VITRE GERARD DE NERVAL		1	1
CHATEAUGIRON VICTOR SEGALEN		2	2
CESSON-SEVIGNE BOURGCHEVREUIL		1	1
CHARTRES-DE-BRETAGNE DE FONTENAY		1	1
COMBOURG FRANCOIS RENE DE CHATEAUBRIAND		10	10
DINARD LE BOCAGE		6	6
DOL-DE-BRETAGNE PAUL FEVAL		2	2
TINTENIAC THEOPHILE BRIANT		2	2
CREVIN SIMONE VEIL	2	5	7
BAIN-DE-BRETAGNE LE CHENE VERT		4	4
GUICHEN NOEL DU FAIL	2	1	3
DINARD LE BOCAGE		2	2
SAINTE-MALO DUGUAY-TROUIN		2	2
DOL-DE-BRETAGNE PAUL FEVAL	1	12	13
CANCALE RENE CASSIN		1	1
COMBOURG FRANCOIS RENE DE CHATEAUBRIAND		2	2
PLEINE-FOUGERES FRANCOIS BRUNE		2	2
RENNES ANNE DE BRETAGNE		1	1
SAINTE-MALO CHATEAUBRIAND		5	5
SAINTE-MALO DUGUAY-TROUIN	1		1
SAINTE-MALO JEAN CHARCOT		1	1

Bilan des demandes de dérogations pour sortir en 6ème
Réactualisation au 15/09/2017

collège de secteur / collège demandé	REFUS	ACCORD	Total général
FOUGERES MAHATMA GANDHI	6	8	14
CESSON-SEVIGNE BOURGCHEVREUIL		1	1
FOUGERES THERESE PIERRE	6	6	12
VITRE GERARD DE NERVAL		1	1
FOUGERES THERESE PIERRE	2	9	11
FOUGERES MAHATMA GANDHI		5	5
MAEN ROCH ANGELE VANNIER		1	1
SAINTE-AUBIN-DU-CORMIER PIERRE DE DREUX	2	3	5
GUICHEN NOEL DU FAIL		4	4
BAIN-DE-BRETAGNE LE CHENE VERT		1	1
BRUZ PIERRE BROSOLETTTE		1	1
RENNES ANNE DE BRETAGNE		1	1
RENNES LE LANDRY		1	1
HORS DEPARTEMENT	3	33	36
CHARTRES-DE-BRETAGNE DE FONTENAY		2	2
DINARD LE BOCAGE		7	7
FOUGERES MAHATMA GANDHI		1	1
MAEN ROCH ANGELE VANNIER		2	2
MONTAUBAN-DE-BRETAGNE EVARISTE GALOIS		1	1
REDON BEAUMONT		4	4
REDON BELLEVUE		2	2
RENNES ANNE DE BRETAGNE	1	6	7
SAINTE-GEORGES-DE-REINTEMBault DE ROQUEBLEUE		1	1
SAINTE-MALO DUGUAY-TROUIN		2	2
SAINTE-MEEN-LE-GRAND CAMILLE GUERIN		3	3
TINTENIAC THEOPHILE BRIANT	2	1	3
VAL D'ANAST DU QUERPON		1	1
JANZE JEAN MONNET	3	11	14
BAIN-DE-BRETAGNE LE CHENE VERT		2	2
CHATEAUGIRON VICTOR SEGALEN		1	1
CREVIN SIMONE VEIL		2	2
ORGERES ANDREE RECIPON		2	2
RENNES LES CHALAIS		1	1
VERN-SUR-SEICHE THEODORE MONOD	3	3	6
LA GUERCHE-DE-BRETAGNE DES FONTAINES		8	8
CHATEAUBOURG PIERRE-OLIVIER MALHERBE		1	1
RETIERS LA ROCHE AUX FEES		4	4
VITRE GERARD DE NERVAL		3	3
LA MEZIERE GERMAINE TILLION		2	2
COMBOURG FRANCOIS RENE DE CHATEAUBRIAND		1	1
RENNES ANNE DE BRETAGNE		1	1
LE RHEU GEORGES BRASSENS	11	3	14
MORDELLES MORVAN LEBESQUE		1	1
PACE FRANCOISE DOLTO	10	1	11
RENNES ANNE DE BRETAGNE		1	1
RENNES LES ORMEAUX	1		1
LIFFRE MARTIN LUTHER KING		2	2
BETTON FRANCOIS TRUFFAUT		1	1
SAINTE-AUBIN-D'AUBIGNE AMAND BRIONNE		1	1

Bilan des demandes de dérogations pour sortir en 6ème
Réactualisation au 15/09/2017

collège de secteur / collège demandé	REFUS	ACCORD	Total général
MAEN ROCH ANGELE VANNIER	1	6	7
FOUGERES MAHATMA GANDHI		1	1
FOUGERES THERESE PIERRE		5	5
SAINTE-AUBIN-DU-CORMIER PIERRE DE DREUX	1		1
MELESSE MATHURIN MEHEUT	1	2	3
BETTON FRANCOIS TRUFFAUT	1		1
CESSON-SEVIGNE BOURGCHEVREUIL		1	1
LA MEZIERE GERMAINE TILLION		1	1
MONTAUBAN-DE-BRETAGNE EVARISTE GALOIS		4	4
MONTFORT-SUR-MEU LOUIS GUILLOUX		2	2
RENNES ANNE DE BRETAGNE		1	1
SAINTE-MEEN-LE-GRAND CAMILLE GUERIN		1	1
MONTFORT-SUR-MEU LOUIS GUILLOUX	1	4	5
MONTAUBAN-DE-BRETAGNE EVARISTE GALOIS		2	2
MORDELLES MORVAN LEBESQUE		1	1
PACE FRANCOISE DOLTO	1		1
RENNES LES GAYEULLES		1	1
MORDELLES MORVAN LEBESQUE		6	6
CESSON-SEVIGNE BOURGCHEVREUIL		1	1
LE RHEU GEORGES BRASSENS		2	2
MONTFORT-SUR-MEU LOUIS GUILLOUX		1	1
RENNES ANNE DE BRETAGNE		1	1
RENNES CLEUNAY		1	1
NOYAL-SUR-VILAINE JACQUES BREL		4	4
CESSON-SEVIGNE BOURGCHEVREUIL		1	1
CHATEAUGIRON VICTOR SEGALEN		1	1
LIFFRE MARTIN LUTHER KING		1	1
RENNES LES ORMEAUX		1	1
ORGERES ANDRE RECIPION	2	6	8
BRUZ PIERRE BROSSOLETTE		1	1
COMBOURG FRANCOIS RENE DE CHATEAUBRIAND		1	1
JANZE JEAN MONNET	2		2
RENNES ANNE DE BRETAGNE		4	4
PLEINE-FOUGERES FRANCOIS BRUNE	1	2	3
COMBOURG FRANCOIS RENE DE CHATEAUBRIAND		2	2
DOL-DE-BRETAGNE PAUL FEVAL	1		1
RENNES ANNE DE BRETAGNE		2	2
RENNES CLEUNAY		1	1
RENNES LES GAYEULLES		1	1
RENNES ANNE DE BRETAGNE		19	19
RENNES CLOTILDE VAUTIER		4	4
RENNES ECHANGE		8	8
RENNES EMILE ZOLA		6	6
RENNES ROSA PARKS		1	1
RENNES CLEUNAY	2	16	18
BRUZ PIERRE BROSSOLETTE		2	2
LE RHEU GEORGES BRASSENS		2	2
MORDELLES MORVAN LEBESQUE		2	2
RENNES ANNE DE BRETAGNE	1	4	5

Bilan des demandes de dérogations pour sortir en 6ème
Réactualisation au 15/09/2017

collège de secteur / collège demandé	REFUS	ACCORD	Total général
RENNES EMILE ZOLA	1	5	6
SAINT-JACQUES-DE-LA-LANDE JEAN MOULIN		1	1
RENNES CLOTILDE VAUTIER	7	19	26
BETTON FRANCOIS TRUFFAUT	1	1	2
PACE FRANCOISE DOLTO		1	1
RENNES ANNE DE BRETAGNE	2	7	9
RENNES ECHANGE		2	2
RENNES EMILE ZOLA		1	1
RENNES LES GAYEULLES	4	6	10
RENNES LES ORMEAUX		1	1
RENNES DES HAUTES OURMES	4	30	34
RENNES ANNE DE BRETAGNE	1	1	2
RENNES EMILE ZOLA		14	14
RENNES LA BINQUENAI	1	2	3
RENNES LE LANDRY		12	12
RENNES LES ORMEAUX	2	1	3
RENNES ECHANGE	7	15	22
RENNES ANNE DE BRETAGNE	3	10	13
RENNES CLEUNAY	1		1
RENNES CLOTILDE VAUTIER		1	1
RENNES DES HAUTES OURMES	1		1
RENNES EMILE ZOLA	2		2
RENNES LES GAYEULLES		2	2
RENNES ROSA PARKS		2	2
RENNES EMILE ZOLA	2	17	19
RENNES ANNE DE BRETAGNE	1	11	12
RENNES CLEUNAY		2	2
RENNES LE LANDRY		4	4
RENNES LES ORMEAUX	1		1
RENNES LA BINQUENAI	4	24	28
RENNES ANNE DE BRETAGNE	1	3	4
RENNES CLEUNAY		2	2
RENNES DES HAUTES OURMES		9	9
RENNES EMILE ZOLA		2	2
RENNES LE LANDRY		1	1
RENNES LES CHALAI		3	3
RENNES LES ORMEAUX	3	3	6
RENNES ROSA PARKS		1	1
RENNES LE LANDRY	2	13	15
CESSON-SEVIGNE BOURGCHVREUIL		1	1
RENNES ANNE DE BRETAGNE	1	5	6
RENNES EMILE ZOLA		4	4
RENNES LES ORMEAUX	1	1	2
VERN-SUR-SEICHE THEODORE MONOD		2	2
RENNES LES CHALAI	19	21	40
CREVIN SIMONE VEIL		1	1
RENNES ANNE DE BRETAGNE	1	3	4
RENNES CLEUNAY	3	4	7
RENNES DES HAUTES OURMES	1	1	2

Bilan des demandes de dérogations pour sortir en 6ème
Réactualisation au 15/09/2017

collège de secteur / collège demandé	REFUS	ACCORD	Total général
RENNES ECHANGE		2	2
RENNES EMILE ZOLA	3	2	5
RENNES LA BINQUENAI	2	1	3
RENNES LE LANDRY		1	1
RENNES LES ORMEAUX	7	2	9
RENNES ROSA PARKS		1	1
SAINT-JACQUES-DE-LA-LANDE JEAN MOULIN	2	3	5
RENNES LES GAYEULLES	3	16	19
BETTON FRANCOIS TRUFFAUT		1	1
CESSON-SEVIGNE BOURGCHEVREUIL	1	9	10
RENNES ANNE DE BRETAGNE	1	3	4
RENNES CLEUNAY	1		1
RENNES CLOTILDE VAUTIER		1	1
RENNES DES HAUTES OURMES		1	1
RENNES EMILE ZOLA		1	1
RENNES LES ORMEAUX	1	18	19
RENNES ANNE DE BRETAGNE	1	6	7
RENNES DES HAUTES OURMES		4	4
RENNES ECHANGE		1	1
RENNES EMILE ZOLA		3	3
RENNES LE LANDRY		4	4
RENNES ROSA PARKS	24	34	58
LE RHEU GEORGES BRASSENS		2	2
PACE FRANCOISE DOLTO	12	1	13
RENNES ANNE DE BRETAGNE	7	14	21
RENNES CLEUNAY		2	2
RENNES CLOTILDE VAUTIER		3	3
RENNES DES HAUTES OURMES	1		1
RENNES ECHANGE	1	7	8
RENNES EMILE ZOLA	3	3	6
RENNES LES GAYEULLES		2	2
RETIERS LA ROCHE AUX FEES	2	4	6
BAIN-DE-BRETAGNE LE CHENE VERT		2	2
JANZE JEAN MONNET	2	1	3
RENNES ANNE DE BRETAGNE		1	1
ROMILLE JACQUES PREVERT		5	5
MONTAUBAN-DE-BRETAGNE EVARISTE GALOIS		1	1
PACE FRANCOISE DOLTO		1	1
TINTENIAC THEOPHILE BRIANT		3	3
SAINT-AUBIN-D'AUBIGNE AMAND BRIONNE	1	6	7
BETTON FRANCOIS TRUFFAUT		2	2
MELESSE MATHURIN MEHEUT		1	1
RENNES ANNE DE BRETAGNE		2	2
SAINT-AUBIN-D'AUBIGNE AMAND BRIONNE		1	1
SAINT-AUBIN-DU-CORMIER PIERRE DE DREUX	1		1
SAINT-AUBIN-DU-CORMIER PIERRE DE DREUX		8	8
LIFFRE MARTIN LUTHER KING		8	8
SAINT-GEORGES-DE-REINTEBAULT DE ROQUEB	1	1	2
FOUGERES THERESE PIERRE	1	1	2

Bilan des demandes de dérogations pour sortir en 6ème
Réactualisation au 15/09/2017

collège de secteur / collège demandé	REFUS	ACCORD	Total général
SAINT-JACQUES-DE-LA-LANDE JEAN MOULIN	2	7	9
CHARTRES-DE-BRETAGNE DE FONTENAY		1	1
RENNES ANNE DE BRETAGNE		2	2
RENNES CLEUNAY	2	3	5
RENNES LES CHALAIS		1	1
SAINT-MALO CHATEAUBRIAND	11	39	50
RENNES ANNE DE BRETAGNE		1	1
SAINT-MALO DUGUAY-TROUIN	5	17	22
SAINT-MALO JEAN CHARCOT	6	21	27
SAINT-MALO DUGUAY-TROUIN		4	4
DOL-DE-BRETAGNE PAUL FEVAL		2	2
SAINT-MALO CHATEAUBRIAND		2	2
SAINT-MALO JEAN CHARCOT	2	9	11
SAINT-MALO CHATEAUBRIAND		1	1
SAINT-MALO DUGUAY-TROUIN	2	8	10
SAINT-MEEN-LE-GRAND CAMILLE GUERIN		2	2
MONTAUBAN-DE-BRETAGNE EVARISTE GALOIS		1	1
MONTFORT-SUR-MEU LOUIS GUILLOUX		1	1
TINTENIAC THEOPHILE BRIANT		3	3
COMBOURG FRANCOIS RENE DE CHATEAUBRIAND		1	1
LA MEZIERE GERMAINE TILLION		1	1
RENNES ECHANGE		1	1
TREMBLAY PIERRE PERRIN	3	7	10
COMBOURG FRANCOIS RENE DE CHATEAUBRIAND	3	4	7
MAEN ROCH ANGELE VANNIER		3	3
VAL D'ANAST DU QUERPON	2	6	8
BAIN-DE-BRETAGNE LE CHENE VERT		2	2
BRUZ PIERRE BROSSOLETTE		1	1
CHARTRES-DE-BRETAGNE DE FONTENAY		1	1
GUICHEN NOEL DU FAIL	1		1
MONTFORT-SUR-MEU LOUIS GUILLOUX		1	1
MORDELLES MORVAN LEBESQUE	1	1	2
VERN-SUR-SEICHE THEODORE MONOD	2	1	3
CHATEAUGIRON VICTOR SEGALEN	1	1	2
RENNES EMILE ZOLA	1		1
VITRE GERARD DE NERVAL		9	9
FOUGERES THERESE PIERRE		1	1
TREMBLAY PIERRE PERRIN		1	1
VITRE LES ROCHERS SEVIGNE		7	7
VITRE LES ROCHERS SEVIGNE	3	5	8
CHATEAUBOURG PIERRE-OLIVIER MALHERBE		1	1
VITRE GERARD DE NERVAL	3	4	7
(vide)			
(vide)			
Total général	144	539	683

Bilan des demandes accordées en %

6ème

Rentrée 2017

	Demandes	Accords	%
BAIN-DE-BRETAGNE LE CHENE VERT	11	11	100
BETTON FRANCOIS TRUFFAUT	7	5	71,43
CANCALE RENE CASSIN	1	1	100
CESSON-SEVIGNE BOURGCHEVREUIL	17	16	94,12
CHARTRES-DE-BRETAGNE DE FONTENAY	6	5	83,33
CHATEAUBOURG PIERRE-OLIVIER MALHERBE	2	2	100
CHATEAUGIRON VICTOR SEGALEN	4	3	75
COMBOURG FRANCOIS RENE DE CHATEAUBRIAND	14	11	78,57
CREVIN SIMONE VEIL	3	3	100
DINARD LE BOCAGE	13	13	100
DOL-DE-BRETAGNE PAUL FEVAL	9	8	88,89
FOUGERES MAHATMA GANDHI	7	7	100
FOUGERES THERESE PIERRE	20	13	65
GUICHEN NOEL DU FAIL	8	2	25
JANZE JEAN MONNET	5	1	20
LA MEZIERE GERMAINE TILLION	2	2	100
LE RHEU GEORGES BRASSENS	6	6	100
LIFFRE MARTIN LUTHER KING	9	9	100
MAEN ROCH ANGELE VANNIER	6	6	100
MELESSE MATHURIN MEHEUT	1	1	100
MONTAUBAN-DE-BRETAGNE EVARISTE GALOIS	5	5	100
MONTFORT-SUR-MEU LOUIS GUILLOUX	5	5	100
MORDELLES MORVAN LEBESQUE	6	5	83,33
NOYAL-SUR-VILAINE JACQUES BREL	2	2	100
ORGERES ANDREE RECIPON	5	5	100
PACE FRANCOISE DOLTO	27	4	14,81
PLEINE-FOUGERES FRANCOIS BRUNE	2	2	100
REDON BEAUMONT	4	4	100
REDON BELLEVUE	2	2	100
RENNES ANNE DE BRETAGNE	121	100	82,64
RENNES CLEUNAY	23	16	69,57
RENNES CLOTILDE VAUTIER	9	9	100
RENNES DES HAUTES OURMES	19	16	84,21
RENNES ECHANGE	22	21	95,45
RENNES EMILE ZOLA	52	42	80,77
RENNES LA BINQUENNAIS	6	3	50
RENNES LE LANDRY	23	23	100
RENNES LES CHALAIS	5	5	100
RENNES LES GAYEULLES	17	12	70,59
RENNES LES ORMEAUX	24	9	37,5
RENNES ROSA PARKS	5	5	100
RETIERS LA ROCHE AUX FEES	4	4	100
SAINT-AUBIN-D'AUBIGNE AMAND BRIONNE	2	2	100
SAINT-AUBIN-DU-CORMIER PIERRE DE DREUX	7	3	42,86
SAINT-GEORGES-DE-REINTEMBault DE ROQUEBL	1	1	100
SAINT-JACQUES-DE-LA-LANDE JEAN MOULIN	6	4	66,67
SAINT-MALO CHATEAUBRIAND	8	8	100
SAINT-MALO DUGUAY-TROUIN	44	35	79,55
SAINT-MALO JEAN CHARCOT	29	23	79,31
SAINT-MEEN-LE-GRAND CAMILLE GUERIN	4	4	100
TINTENIAC THEOPHILE BRIANT	8	6	75
TREMBLAY PIERRE PERRIN	1	1	100
VAL D'ANAST DU QUERPON	1	1	100
VERN-SUR-SEICHE THEODORE MONOD	9	6	66,67
VITRE GERARD DE NERVAL	12	8	66,67
VITRE LES ROCHERS SEVIGNE	7	7	100

Bilan des demandes accordées 5ème, 4ème, 3ème Public/Public Rentrée 2017

REACTUALISATION AU 15/9/17

Collège demandé / classe demandée	Statistiques de colonnes		
	Refus	Admis	Total général
BAIN-DE-BRETAGNE LE CHENE VERT		14	14
3ème		5	5
4ème		4	4
5ème		5	5
BRUZ PIERRE BROSSOLETTE	1	19	20
3ème		3	3
3ème redoublement		3	3
4ème	1	6	7
5ème		7	7
CANCALE RENE CASSIN		2	2
3ème		1	1
4ème		1	1
CESSON-SEVIGNE BOURGCHVREUIL		15	15
3ème		5	5
3ème redoublement		2	2
4ème		6	6
5ème		2	2
CHARTRES-DE-BRETAGNE DE FONTENAY	1	4	5
3ème	1	2	3
3ème redoublement		1	1
5ème		1	1
CHATEAUBOURG PIERRE-OLIVIER MALHERBE		1	1
5ème		1	1
CHATEAUGIRON VICTOR SEGALEN		3	3
4ème		2	2
5ème		1	1
COMBOURG FRANCOIS RENE DE CHATEAUBRIAND		4	4
3ème		2	2
4ème		1	1
5ème		1	1
CREVIN SIMONE VEIL	1	5	6
3ème		1	1
3ème redoublement	1	1	2
4ème		1	1
5ème		2	2
DINARD LE BOCAGE	3	7	10
3ème	2	3	5
4ème		1	1
5ème	1	3	4
DOL-DE-BRETAGNE PAUL FEVAL		3	3
3ème		2	2
4ème		1	1
FOUGERES MAHATMA GANDHI		4	4
4ème		2	2
4ème redoublement		1	1

Bilan des demandes accordées 5ème, 4ème, 3ème Public/Public Rentrée 2017

REACTUALISATION AU 15/9/17

Collège demandé / classe demandée	Statistiques de colonnes		
	Refus	Admis	Total général
5ème		1	1
FOUGERES THERESE PIERRE	1	3	4
5ème	1	3	4
GUICHEN NOEL DU FAIL		5	5
3ème		1	1
4ème		2	2
5ème		2	2
JANZE JEAN MONNET		2	2
4ème		2	2
LA GUERCHE-DE-BRETAGNE DES FONTAINES		1	1
3ème		1	1
LA MEZIERE GERMAINE TILLION		7	7
3ème		2	2
4ème		3	3
5ème		2	2
LE RHEU GEORGES BRASSENS		3	3
3ème		1	1
5ème		2	2
LIFFRE MARTIN LUTHER KING		1	1
3ème		1	1
MAEN ROCH ANGELE VANNIER		1	1
5ème		1	1
MELESSE MATHURIN MEHEUT		3	3
3ème		1	1
5ème		2	2
MONTAUBAN DE BRETAGNE EVARISTE GALOIS		4	4
3ème		2	2
4ème		1	1
5ème		1	1
MONTFORT-SUR-MEU LOUIS GUILLOUX		3	3
4ème redoublement		1	1
5ème		2	2
MORDELLES MORVAN LEBESQUE		2	2
3ème		2	2
NOYAL-SUR-VILAINE JACQUES BREL	1	7	8
3ème redoublement	1	1	2
4ème		4	4
5ème		2	2
ORGERES ANDRE RECIPION		2	2
3ème		1	1
5ème		1	1
PACE FRANCOISE DOLTO	1	4	5
3ème		2	2
4ème		1	1
5ème	1	1	2
REDON BEAUMONT	1	5	6

Bilan des demandes accordées 5ème, 4ème, 3ème Public/Public Rentrée 2017

REACTUALISATION AU 15/9/17

Collège demandé / classe demandée	Statistiques de colonnes		
	Refus	Admis	Total général
3ème	1	1	2
5ème		4	4
REDON BELLEVUE		13	13
3ème		6	6
3ème redoublement		1	1
4ème		3	3
4ème redoublement		1	1
5ème		2	2
RENNES ANNE DE BRETAGNE	7	19	26
3ème	3	8	11
3ème redoublement	1		1
4ème	2	7	9
5ème	1	4	5
RENNES CLEUNAY	3	11	14
3ème	2	3	5
4ème		4	4
5ème	1	4	5
RENNES CLOTILDE VAUTIER		5	5
3ème		2	2
4ème		1	1
5ème		1	1
6ème redoublement		1	1
RENNES ECHANGE		26	26
3ème		13	13
3ème redoublement		1	1
4ème		4	4
5ème		8	8
RENNES EMILE ZOLA	15	15	30
3ème	5	5	10
3ème redoublement	2		2
4ème	5	3	8
4ème redoublement	1	1	2
5ème	2	6	8
RENNES LA BINQUENNAIS	1	9	10
3ème	1	1	2
4ème		6	6
5ème		2	2
RENNES LE LANDRY	4	18	22
3ème	1	8	9
3ème redoublement	1	1	2
4ème	1	6	7
5ème	1	3	4
RENNES LES CHALAIS		16	16
3ème		6	6
4ème		5	5
5ème		4	4

Bilan des demandes accordées 5ème, 4ème, 3ème Public/Public Rentrée 2017

REACTUALISATION AU 15/9/17

Collège demandé / classe demandée	Statistiques de colonnes		
	Refus	Admis	Total général
(vide)		1	1
RENNES LES GAYEULLES	1	16	17
3ème	1	8	9
4ème		4	4
5ème		4	4
RENNES LES HAUTES OURMES		3	3
3ème		1	1
4ème		1	1
5ème		1	1
RENNES LES ORMEAUX	2	9	11
3ème	2	5	7
3ème redoublement		1	1
4ème		1	1
5ème		2	2
RENNES ROSA PARKS	2	14	16
3ème	1	3	4
4ème		4	4
4ème redoublement		2	2
5ème	1	5	6
ROMILLE JACQUES PREVERT		2	2
3ème		1	1
5ème		1	1
ST-AUBIN-D'AUBIGNE AMAND BRIONNE		2	2
3ème		2	2
ST-AUBIN-DU-CORMIER PIERRE DE DREUX		1	1
3ème		1	1
ST-JACQUES-DE-LA-LANDE JEAN MOULIN		4	4
3ème		2	2
4ème		1	1
5ème		1	1
ST-MALO CHATEAUBRIAND		7	7
3ème		4	4
5ème		3	3
ST-MALO DUGUAY TROUIN	2	4	6
3ème	2	1	3
4ème		3	3
ST-MALO JEAN CHARCOT	2	19	21
3ème		2	2
3ème redoublement		1	1
4ème		4	4
5ème	2	12	14
ST-MEEN-LE-GRAND CAMILLE GUERIN		15	15
3ème		4	4
4ème		6	6
5ème		5	5
TINTENIAC THEOPHILE BRIANT		1	1

Bilan des demandes accordées 5ème, 4ème, 3ème Public/Public Rentrée 2017

REACTUALISATION AU 15/9/17

Collège demandé / classe demandée	Statistiques de colonnes		
	Refus	Admis	Total général
3ème		1	1
TREMBLAY PIERRE PERRIN		1	1
5ème		1	1
VAL D'ANAST DU QUERPON		3	3
3ème		1	1
4ème		2	2
VERN-SUR-SEICHE THEODORE MONOD		2	2
4ème		1	1
5ème		1	1
VITRE GERARD DE NERVAL		3	3
3ème		2	2
5ème		1	1
VITRE LES ROCHERS SEVIGNE		3	3
3ème		2	2
4ème		1	1
(vide)			
(vide)			
Total général	49	375	424

Bilan des demandes accordées 5ème, 4ème, 3ème (Public/Public) en %

Rentrée 2017

	Demandes	Admis	%
BAIN-DE-BRETAGNE LE CHENE VERT	14	14	100
BRUZ PIERRE BROSSOLETTE	20	19	95
CANCALE RENE CASSIN	2	2	100
CESSON-SEVIGNE BOURGCHEVREUIL	15	15	100
CHARTRES-DE-BRETAGNE DE FONTENAY	5	4	80
CHATEAUBOURG PIERRE-OLIVIER MALHERBE	1	1	100
CHATEAUGIRON VICTOR SEGALEN	3	3	100
COMBOURG FRANCOIS RENE DE CHATEAUBRIAND	4	4	100
CREVIN SIMONE VEIL	6	5	83,33
DINARD LE BOCAGE	10	7	70
DOL-DE-BRETAGNE PAUL FEVAL	3	3	100
FOUGERES MAHATMA GANDHI	4	4	100
FOUGERES THERESE PIERRE	4	3	75
GUICHEN NOEL DU FAIL	5	5	100
JANZE JEAN MONNET	2	2	100
LA GUERCHE-DE-BRETAGNE DES FONTAINES	1	1	100
LA MEZIERE GERMAINE TILLION	7	7	100
LE RHEU GEORGES BRASSENS	3	3	100
LIFFRE MARTIN LUTHER KING	1	1	100
MAEN ROCH ANGELE VANNIER	1	1	100
MELESSE MATHURIN MEHEUT	3	3	100
MONTAUBAN DE BRETAGNE EVARISTE GALOIS	4	4	100
MONTFORT-SUR-MEU LOUIS GUILLOUX	3	3	100
MORDELLES MORVAN LEBESQUE	2	2	100
NOYAL-SUR-VILAINE JACQUES BREL	8	7	87,50
ORGERES ANDRE RECIPION	2	2	100
PACE FRANCOISE DOLTO	5	4	80
REDON BEAUMONT	6	5	83,33
REDON BELLEVUE	13	13	100
RENNES ANNE DE BRETAGNE	26	19	73,08
RENNES CLEUNAY	14	11	78,57
RENNES CLOTILDE VAUTIER	5	5	100
RENNES ECHANGE	26	26	100
RENNES EMILE ZOLA	30	15	50
RENNES LA BINQUENNAIS	10	9	90
RENNES LE LANDRY	22	18	81,82
RENNES LES CHALAIS	16	16	100
RENNES LES GAYEULLES	17	16	94,12
RENNES LES HAUTES OURMES	3	3	100
RENNES LES ORMEAUX	11	9	81,82
RENNES ROSA PARKS	16	14	87,5
ROMILLE JACQUES PREVERT	2	2	100
ST-AUBIN-D'AUBIGNE AMAND BRIONNE	2	2	100
ST-AUBIN-DU-CORMIER PIERRE DE DREUX	1	1	100
ST-JACQUES-DE-LA-LANDE JEAN MOULIN	4	4	100
ST-MALO CHATEAUBRIAND	7	7	100
ST-MALO DUGUAY TROUIN	6	4	66,67
ST-MALO JEAN CHARCOT	21	19	90,48
ST-MEEN-LE-GRAND CAMILLE GUERIN	15	15	100
TINTENIAC THEOPHILE BRIANT	1	1	100
TREMBLAY PIERRE PERRIN	1	1	100
VAL D'ANAST DU QUERPON	3	3	100
VERN-SUR-SEICHE THEODORE MONOD	2	2	100
VITRE GERARD DE NERVAL	3	3	100
VITRE LES ROCHERS SEVIGNE	3	3	100
Total général	424	375	88,44

**BILAN DES DEMANDES 5ème, 4ème, 3ème
PRIVE - PUBLIC RENTREE 2017**

REACTUALISATION AU 15/09/17

annexe 39 - A

Somme de NB		DECISION		
COLLEGE DEMANDE	Classe demandée	REFUSES	ADMIS	Total général
BAIN-DE-BRETAGNE LE CHENE VERT	3ème		1	1
	4ème	2		2
	5ème		1	1
Total BAIN-DE-BRETAGNE LE CHENE VERT		2	2	4
BETTON FRANCOIS TRUFFAUT	3ème		1	1
	4ème		2	2
	5ème		2	2
Total BETTON FRANCOIS TRUFFAUT			5	5
BRUZ PIERRE BROSSOLETTE	3ème		2	2
	3ème redoublement		2	2
	4ème	1	4	5
	5ème		1	1
Total BRUZ PIERRE BROSSOLETTE		1	9	10
CANCALE RENE CASSIN	3ème		1	1
	4ème		1	1
	5ème		1	1
Total CANCALE RENE CASSIN			3	3
CESSON-SEVIGNE BOURGCHEVREUIL	3ème		6	6
	4ème		1	1
	5ème		2	2
Total CESSON-SEVIGNE BOURGCHEVREUIL			9	9
CHARTRES-DE-BRETAGNE DE FONTENAY	3ème		3	3
	4ème		3	3
	5ème	1	2	3
Total CHARTRES-DE-BRETAGNE DE FONTENAY		1	8	9
CHATEAUBOURG PIERRE-OLIVIER MALHERBE	3ème	2		2
	5ème		1	1
Total CHATEAUBOURG PIERRE-OLIVIER MALHERBE		2	1	3
CHATEAUGIRON VICTOR SEGALEN	3ème		1	1
	4ème		4	4
	5ème		2	2
Total CHATEAUGIRON VICTOR SEGALEN			7	7
COMBOURG FRANCOIS RENE DE CHATEAUBRIAND	3ème	2	2	4
	4ème		2	2
	5ème		4	4
Total COMBOURG FRANCOIS RENE DE CHATEAUBRIAND		2	8	10
CREVIN	3ème		2	2
	4ème		1	1
Total CREVIN			3	3
DINARD LE BOCAGE	4ème		2	2
	5ème	1	1	2
Total DINARD LE BOCAGE		1	3	4
DOL-DE-BRETAGNE PAUL FEVAL	3ème redoublement	1	1	2
	4ème		2	2
	4ème redoublement		1	1
	5ème		2	2
Total DOL-DE-BRETAGNE PAUL FEVAL		1	6	7
FOUGERES MAHATMA GANDHI	3ème		3	3
	4ème		2	2
	5ème		2	2
Total FOUGERES MAHATMA GANDHI			7	7
FOUGERES THERESE PIERRE	3ème	1		1
	4ème	1		1
Total FOUGERES THERESE PIERRE		2		2
GUICHEN NOEL DU FAIL	3ème		2	2
	4ème	1	2	3
	5ème	1	1	2
Total GUICHEN NOEL DU FAIL		2	5	7
JANZE JEAN MONNET	3ème		1	1
	4ème		2	2
Total JANZE JEAN MONNET			3	3
LA MEZIERE GERMAINE TILLION	3ème		3	3

**BILAN DES DEMANDES 5ème, 4ème, 3ème
PRIVE - PUBLIC RENTREE 2017**

REACTUALISATION AU 15/09/17

annexe 39 - A

Somme de NB		DECISION		
COLLEGE DEMANDE	Classe demandée	REFUSES	ADMIS	Total général
LA MEZIERE GERMAINE TILLION	4ème			1
Total LA MEZIERE GERMAINE TILLION				4
LE RHEU GEORGES BRASSENS	3ème			1
	5ème			1
Total LE RHEU GEORGES BRASSENS				2
LIFFRE MARTIN LUTHER KING	4ème			2
	5ème		1	1
Total LIFFRE MARTIN LUTHER KING		1		3
MAURE-DE-BRETAGNE DU QUERPON	3ème			1
	4ème			2
	5ème			3
Total MAURE-DE-BRETAGNE DU QUERPON				6
MELESSE MATHURIN MEHEUT	3ème		1	1
	4ème			1
Total MELESSE MATHURIN MEHEUT		1		2
MONTFORT-SUR-MEU LOUIS GUILLOUX	4ème			3
Total MONTFORT-SUR-MEU LOUIS GUILLOUX				3
MORDELLES MORVAN LEBESQUE	4ème			2
Total MORDELLES MORVAN LEBESQUE				2
NOYAL-SUR-VILAINE JACQUES BREL	5ème		1	1
Total NOYAL-SUR-VILAINE JACQUES BREL		1		2
ORGERES ANDRE RECIPION	3ème			2
	4ème			1
	5ème			3
Total ORGERES ANDRE RECIPION				6
PACE FRANCOISE DOLTO	3ème			2
	4ème		2	2
	5ème		3	3
	6ème redoublement			1
Total PACE FRANCOISE DOLTO		5		8
REDON BEAUMONT	3ème		1	1
	3ème redoublement		1	1
	4ème		1	1
	4ème redoublement			1
	5ème			3
Total REDON BEAUMONT		3		7
REDON BELLEVUE	3ème			2
	5ème			1
	6ème redoublement			1
Total REDON BELLEVUE				4
RENNES ANNE DE BRETAGNE	3ème		1	4
	4ème		3	7
	5ème		3	4
	6ème redoublement		1	1
Total RENNES ANNE DE BRETAGNE		8		23
RENNES CLEUNAY	3ème			2
	3ème redoublement			1
	4ème			8
	5ème			3
Total RENNES CLEUNAY				14
RENNES CLOTILDE VAUTIER	3ème			3
	3ème redoublement			1
	4ème		2	2
	5ème			4
	6ème redoublement			1
Total RENNES CLOTILDE VAUTIER		2		11
RENNES ECHANGE	3ème			4
	4ème			1
	5ème			3
Total RENNES ECHANGE				8
RENNES EMILE ZOLA	3ème		2	2
	4ème		4	2

**BILAN DES DEMANDES 5ème, 4ème, 3ème
PRIVE - PUBLIC RENTREE 2017**

REACTUALISATION AU 15/09/17

annexe 39 - A

Somme de NB		DECISION		
COLLEGE DEMANDE	Classe demandée	REFUSES	ADMIS	Total général
RENNES EMILE ZOLA	4ème redoublement		1	1
	5ème			3
Total RENNES EMILE ZOLA			7	14
RENNES LA BINQUENAIS	3ème redoublement		1	1
	4ème			1
	5ème	1	2	3
Total RENNES LA BINQUENAIS			2	5
RENNES LE LANDRY	3ème			3
	4ème		1	1
	4ème redoublement			2
	5ème	2	2	4
Total RENNES LE LANDRY			3	10
RENNES LES CHALAIS	3ème			3
	4ème		1	1
Total RENNES LES CHALAIS				4
RENNES LES GAYEULLES	3ème		2	3
	4ème			7
Total RENNES LES GAYEULLES			2	10
RENNES LES HAUTES OURMES	3ème		2	2
	4ème		1	1
	4ème redoublement		1	1
	5ème			1
Total RENNES LES HAUTES OURMES			4	5
RENNES LES ORMEAUX	3ème			5
	5ème	1		1
Total RENNES LES ORMEAUX			1	6
RENNES ROSA PARKS	3ème			1
	3ème redoublement		1	1
	4ème			4
	5ème			1
Total RENNES ROSA PARKS			1	7
RETIERS LA ROCHE AUX FEES	4ème		1	1
Total RETIERS LA ROCHE AUX FEES			1	1
ROMILLE JACQUES PREVERT	4ème			1
Total ROMILLE JACQUES PREVERT				1
ST-AUBIN-D'AUBIGNE AMAND BRIONNE	3ème			1
	5ème			2
Total ST-AUBIN-D'AUBIGNE AMAND BRIONNE				3
ST-AUBIN-DU-CORMIER PIERRE DE DREUX	5ème		1	3
Total ST-AUBIN-DU-CORMIER PIERRE DE DREUX			1	3
ST-BRICE-EN-COGLES ANGELE VANNIER	4ème			1
Total ST-BRICE-EN-COGLES ANGELE VANNIER				1
ST-JACQUES-DE-LA-LANDE JEAN MOULIN	5ème			2
Total ST-JACQUES-DE-LA-LANDE JEAN MOULIN				2
ST-MALO CHATEAUBRIAND	3ème		1	4
	4ème			3
Total ST-MALO CHATEAUBRIAND			1	7
ST-MALO DUGUAY TROUIN	3ème			1
	4ème			3
Total ST-MALO DUGUAY TROUIN				4
ST-MALO JEAN CHARCOT	3ème		1	2
	3ème redoublement			1
	4ème		1	1
Total ST-MALO JEAN CHARCOT			2	4
ST-MEEN-LE-GRAND CAMILLE GUERIN	3ème			1
	4ème			11
	5ème			1
Total ST-MEEN-LE-GRAND CAMILLE GUERIN				13
TINTENIAC THEOPHILE BRIANT	3ème		1	1
	4ème		2	2
Total TINTENIAC THEOPHILE BRIANT			3	3
TREMBLAY PIERRE PERRIN	5ème			2

**BILAN DES DEMANDES 5ème, 4ème, 3ème
PRIVE - PUBLIC RENTREE 2017**

REACTUALISATION AU 15/09/17

annexe 39 - A

Somme de NB		DECISION		
COLLEGE DEMANDE	Classe demandée	REFUSES	ADMIS	Total général
Total TREMBLAY PIERRE PERRIN			2	2
VERN-SUR-SEICHE THEODORE MONOD	3ème	1	2	3
	4ème		1	1
	5ème		2	2
Total VERN-SUR-SEICHE THEODORE MONOD		1	5	6
VITRE GERARD DE NERVAL	3ème		1	1
	3ème redoublement	1		1
	4ème		1	1
	5ème		1	1
Total VITRE GERARD DE NERVAL		1	3	4
VITRE LES ROCHERS SEVIGNE	3ème		1	1
	4ème		3	3
	5ème		1	1
Total VITRE LES ROCHERS SEVIGNE			5	5
Total général		65	253	318

**BILAN DES DEMANDES ACCORDEES 5ème, 4ème, 3ème en %
PRIVE - PUBLIC RENTREE 2017**

Annexe 39 - B

COLLEGE DEMANDE	ADMIS	Nombre total de demandes	Taux d'admis en %
BAIN-DE-BRETAGNE LE CHENE VERT	2	4	50
BETTON FRANCOIS TRUFFAUT	5	5	100
BRUZ PIERRE BROSSOLETTE	9	10	90
CANCALE RENE CASSIN	3	3	100
CESSON-SEVIGNE BOURGCHEVREUIL	9	9	100
CHARTRES-DE-BRETAGNE DE FONTENAY	8	9	88,89
CHATEAUBOURG PIERRE-OLIVIER MALHERBE	1	3	33,33
CHATEAUGIRON VICTOR SEGALEN	7	7	100
COMBOURG FRANCOIS RENE DE CHATEAUBRIAND	8	10	80
CREVIN	3	3	100
DINARD LE BOCAGE	3	4	75
DOL-DE-BRETAGNE PAUL FEVAL	6	7	85,71
FOUGERES MAHATMA GANDHI	7	7	100
FOUGERES THERESE PIERRE		2	0
GUICHEN NOEL DU FAIL	5	7	71,43
JANZE JEAN MONNET	3	3	100
LA MEZIERE GERMAINE TILLION	4	4	100
LE RHEU GEORGES BRASSENS	2	2	100
LIFFRE MARTIN LUTHER KING	2	3	66,67
MAURE-DE-BRETAGNE DU QUERPON	6	6	100
MELESSE MATHURIN MEHEUT	1	2	50
MONTFORT-SUR-MEU LOUIS GUILLOUX	3	3	100
MORDELLES MORVAN LEBESQUE	2	2	100
NOYAL-SUR-VILAINE JACQUES BREL	1	2	50
ORGERES ANDRE RECIPION	6	6	100
PACE FRANCOISE DOLTO	3	8	37,5
REDON BEAUMONT	4	7	57,14
REDON BELLEVUE	4	4	100
RENNES ANNE DE BRETAGNE	15	23	65,22
RENNES CLEUNAY	14	14	100
RENNES CLOTILDE VAUTIER	9	11	81,82
RENNES ECHANGE	8	8	100
RENNES EMILE ZOLA	7	14	50
RENNES LA BINQUENAI	3	5	60
RENNES LE LANDRY	7	10	70
RENNES LES CHALAI	4	4	100
RENNES LES GAYEULLES	8	10	80
RENNES LES HAUTES OURMES	1	5	20
RENNES LES ORMEAUX	5	6	83,33
RENNES ROSA PARKS	6	7	85,71
RETIERS LA ROCHE AUX FEES		1	0
ROMILLE JACQUES PREVERT	1	1	100
ST-AUBIN-D'AUBIGNE AMAND BRIONNE	3	3	100
ST-AUBIN-DU-CORMIER PIERRE DE DREUX	2	3	66,67
ST-BRICE-EN-COGLES ANGELE VANNIER	1	1	100
ST-JACQUES-DE-LA-LANDE JEAN MOULIN	2	2	100
ST-MALO CHATEAUBRIAND	6	7	85,71
ST-MALO DUGUAY TROUIN	4	4	100
ST-MALO JEAN CHARCOT	2	4	50
ST-MEEN-LE-GRAND CAMILLE GUERIN	13	13	100
TINTENIAC THEOPHILE BRIANT		3	0
TREMBLAY PIERRE PERRIN	2	2	100
VERN-SUR-SEICHE THEODORE MONOD	5	6	83,33
VITRE GERARD DE NERVAL	3	4	75

**BILAN DES DEMANDES ACCORDEES 5ème, 4ème, 3ème en %
PRIVE - PUBLIC RENTREE 2017**

Annexe 39 - B

COLLEGE DEMANDE	ADMIS	Nombre total de demandes	Taux d'admis en %
VITRE LES ROCHERS SEVIGNE	5	5	100
Total général	253	318	79,56

BILAN DES DEMANDES DES ELEVES ISSUS D'UN COLLEGE PRIVE ET SOUHAITANT LEUR COLLEGE PUBLIC DE SECTEUR

Annexe 39 C

Collèges	3ème		3ème redoublement		Total 3ème redoublement		4ème		4ème redoublement		Total 4ème redoublement		5ème		Total 5ème redoublement		Total 6ème redoublement		Total général
	NON	OUI	NON	OUI	NON	OUI	NON	OUI	NON	OUI	NON	OUI	NON	OUI	OUI	redoublement	redoublement		
BAIN-DE-BRETAGNE LE CHENE VERT		1					1							1	1				3
BETTON FRANCOIS TRUFFAUT							1	1											1
BRUZ PIERRE BROSSOLETTE		1	1		1	1	1	1											3
CANCALE RENE CASSIN		1	1																1
CESSON-SEVIGNE BOURGCHREUIL		3	3										1	1					4
CHARTRES-DE-BRETAGNE DE FONTENAY		1	1									1	2	3					4
CHATEAUBOURG PIERRE-OLIVIER MALHERBE	2		2																2
CHATEAUGIRON VICTOR SEGALEN							3	3					2	2					5
COMBOURG FRANCOIS RENE DE CHATEAUBRIAND		1	1				1	1					2	2					4
CREVIN		1	1																1
DINARD LE BOCAGE							2	2				1		1					3
DOL-DE-BRETAGNE PAUL FEVAL				1	1	2	2	2					2	2					6
FOUGERES MAHATMA GANDHI		3	3				2	2					1	1					6
FOUGERES THERESE PIERRE	1		1				1	1											2
GUICHEN NOEL DU FAIL		2	2				1	1	2				1	1	2				6
JANZE JEAN MONNET		1	1				2	2											3
LA MEZIERE GERMAINE TILLION		2	2																2
LIFFRE MARTIN LUTHER KING												1		1					1
MAURE-DE-BRETAGNE DU QUERPON		1	1				2	2					2	2					5
MELESSE MATHURIN MEHEUT	1		1																1
MONTFORT-SUR-MEU LOUIS GUILLOUX							2	2											2
MORDELLES MORVAN LEBESQUE							2	2											2
NOYAL-SUR-VILAINE JACQUES BREL												1		1					1
ORGERES ANDRE RECIPION		1	1				1	1					2	2					4
PACE FRANCOISE DOLTO		1	1				2	2				1		1	1	1	1	1	5
REDON BEAUMONT	1		1				1	1		1	1		2	2					5
REDON BELLEVUE		1	1										1	1	1	1	1	1	3
RENNES ANNE DE BRETAGNE		1	1				1	2	3										4
RENNES CLEUNAY				1	1	1	1	1					2	2					4
RENNES CLOTILDE VAUTIER		2	2		1	1	2	2					4	4	1	1	1	1	10
RENNES ECHANGE		3	3										1	1					4
RENNES EMILE ZOLA		1	1				2	2					1	1					4
RENNES LE LANDRY		1	1							1	1		1	1					3
RENNES LES GAYEULLES		1	1				4	4											5
RENNES LES HAUTES OURMES	2		2							1	1		1	1					4
RENNES LES ORMEAUX		1	1																1
RENNES ROSA PARKS				1	1	1	2	2											3
ROMILLE JACQUES PREVERT							1	1											1
ST-AUBIN-D'AUBIGNE AMAND BRIONNE		1	1										2	2					3
ST-AUBIN-DU-CORMIER PIERRE DE DREUX												1		1					1
ST-JACQUES-DE-LA-LANDE JEAN MOULIN												1		1					1
ST-MALO CHATEAUBRIAND	1		1				1	1											2
ST-MALO DUGUAY TROUIN							2	2											2
ST-MALO JEAN CHARCOT	1	1	2		1	1													3
ST-MEEN-LE-GRAND CAMILLE GUERIN							1	1					1	1					2
TINTENIAC THEOPHILE BRIANT	1		1				2	2											3
TREMBLAY PIERRE PERRIN													1	1					1
VERN-SUR-SEICHE THEODORE MONOD	1	1	2										1	1					3
VITRE GERARD DE NERVAL		1	1	1		1							1	1					3
VITRE LES ROCHERS SEVIGNE							2	2											2
Total général	11	35	46	3	5	8	13	38	51	1	2	3	7	36	43	3	3	154	

	demandes	Accords	Refus	%
6ème redoublement	3	3	0	100,00%
5ème	43	36	7	83,72%
4ème	51	38	13	74,51%
4ème redoublement	3	2	1	66,67%
3ème	46	35	11	76,09%
3ème redoublement	8	5	3	62,50%
% de satisfaction	154	119	35	77,27%

ST MALO CHATEAUBRIAND

Niveau demandé	Dérologations entrantes demandées	Dérologations entrantes accordées	Critères des dérogations accordées							
			Handicap	Médical	Boursier	Fratrries	Limite secteur	Parcours particulier	Autre	
6ème	8	8					4	1		3

Niveau demandé	Dérologations sortantes demandées	Dérologations sortantes accordées	Critères des dérogations accordées							
			Handicap	Médical	Boursier	Fratrries	Limite secteur	Parcours particulier	Autre	
6ème	50	39	1		3		8	8	10	9

Autres niveaux, élèves issus de Surcouf :

3 élèves issus de Surcouf ont demandé une 3ème à Chateaubriand (au lieu et place de Charcot) et ont été acceptés (2 boursiers, 1 convenance personnelle)

ST MALO DUGUAY TROUIN

Niveau demandé	Dérologations entrantes demandées	Dérologations entrantes accordées	Critères des dérogations accordées							
			Handicap	Médical	Boursier	Fratrries	Limite secteur	Parcours particulier	Autre	
6ème	44	35	1	1	1		9	2	20	1

Niveau demandé	Dérologations sortantes demandées	Dérologations sortantes accordées	Critères des dérogations accordées							
			Handicap	Médical	Boursier	Fratrries	Limite secteur	Parcours particulier	Autre	
6ème	4	4					2			2

Autres niveaux, élèves issus de Surcouf :

3 élèves issus de Surcouf ont demandé une 3ème à Duguay Trouin (au lieu et place de Charcot) :
2 demandes ont été acceptées (fratrie, boursier) et une refusée (convenance personnelle)

ST MALO CHARCOT

Niveau demandé	Dérologations entrantes demandées	Dérologations entrantes accordées	Critères des dérogations accordées							
			Handicap	Médical	Boursier	Fratrries	Limite secteur	Parcours particulier	Autre	
6ème	29	23				2	5	8		8

Niveau demandé	Dérologations sortantes demandées	Dérologations sortantes accordées	Critères des dérogations accordées							
			Handicap	Médical	Boursier	Fratrries	Limite secteur	Parcours particulier	Autre	
6ème	11	9					1	1	5	2

Autres niveaux, élèves issus de Surcouf :

14 élèves issus de Surcouf ont demandé une cinquième à Charcot (au lieu et place de Chateaubriand)
- 12 demandes ont été acceptées (9 boursiers et 3 fratries)
- 2 ont été refusées (convenances personnelles), ces 2 élèves sont donc allés à Chateaubriand

2 élèves issus de Surcouf ont demandé une quatrième à Charcot (au lieu et place de Chateaubriand)
Les demandes ont été acceptées (1 boursier, 1 fratrie)